

化学物質過敏症に関するアンケート ト 第1回

2017年10月3日

172

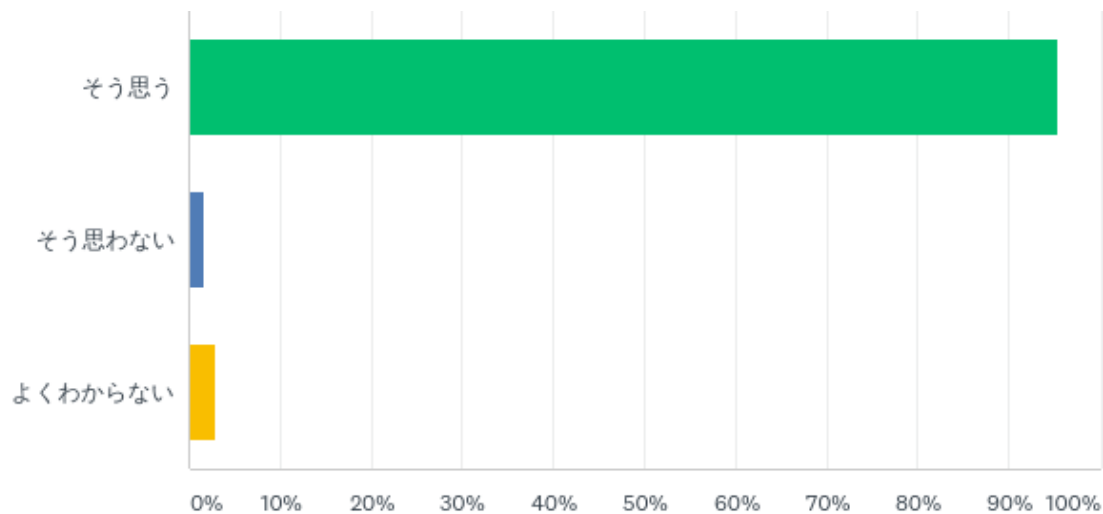
全回答数

作成日: 2017年8月21日

完了済み回答: 172

Q1: 化学物質過敏症とは発症の原因が短時間に有害化学物質に接触した後、または微量の有害化学物質に長期にわたって接触した後、何かのきっかけで突然発症した後は、ごく微量の化学物質への接触で、全身的に不快な症状が繰り返し再現される状態である。

回答数：172 スキップ数：0



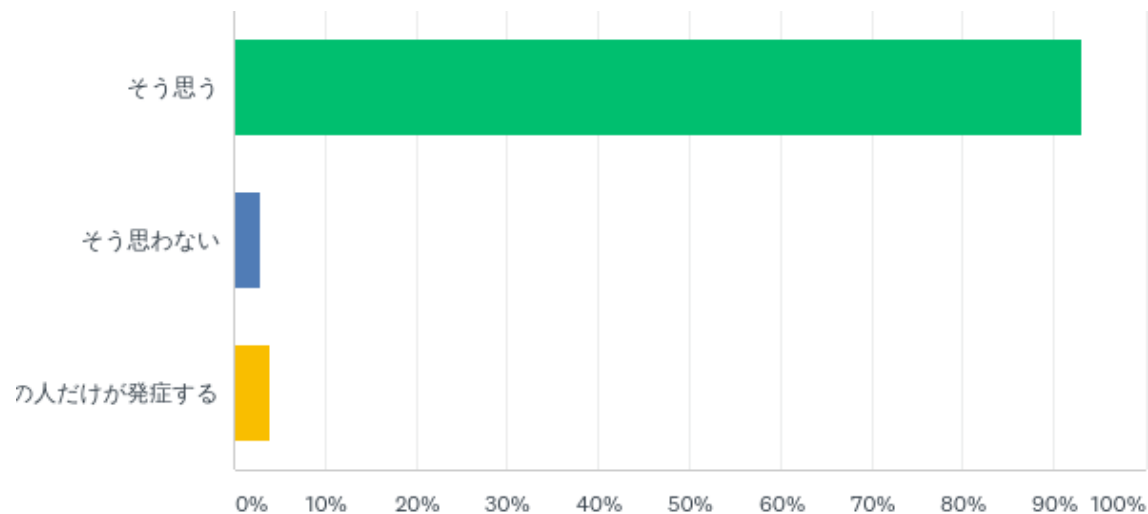
Q1: 化学物質過敏症とは発症の原因が短時間に有害化学物質に接触した後、または微量の有害化学物質に長期にわたって接触した後、何かのきっかけで突然発症した後は、ごく微量の化学物質への接触で、全身的に不快な症状が繰り返し再現される状態である。

回答数 : 172 スキップ数 : 0

回答の選択肢	回答数	
そう思う	95.35%	164
そう思わない	1.74%	3
よくわからない	2.91%	5
合計		172

Q2: 発症は誰にでも可能性がある

回答数 : 172 スキップ数 : 0



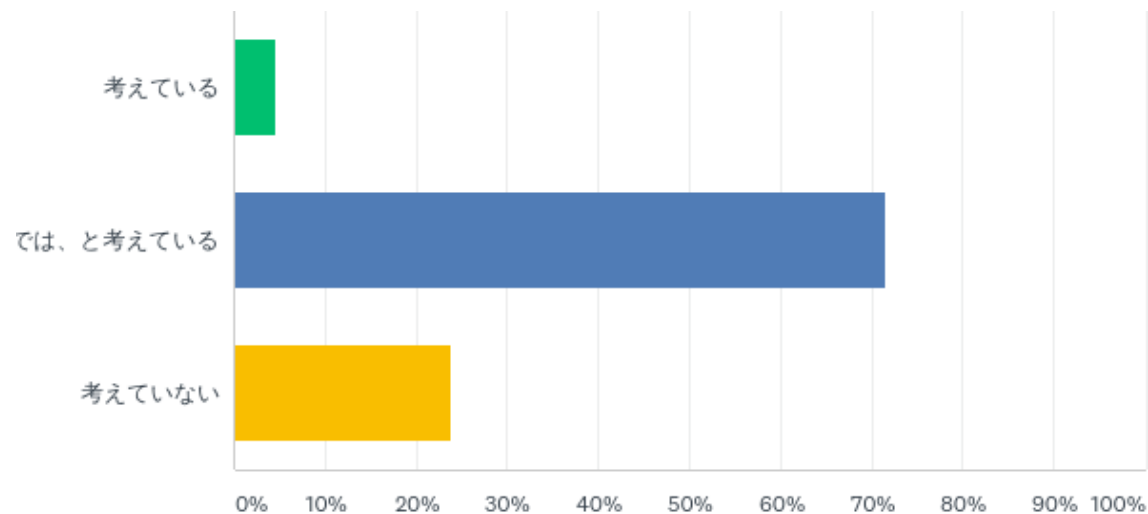
Q2: 発症は誰にでも可能性がある

回答数 : 172 スキップ数 : 0

回答の選択肢	回答数	
そう思う	93.02%	160
そう思わない	2.91%	5
特異体質の人だけが発症する	4.07%	7
合計		172

Q3: 全快すると考えているか

回答数 : 172 スキップ数 : 0



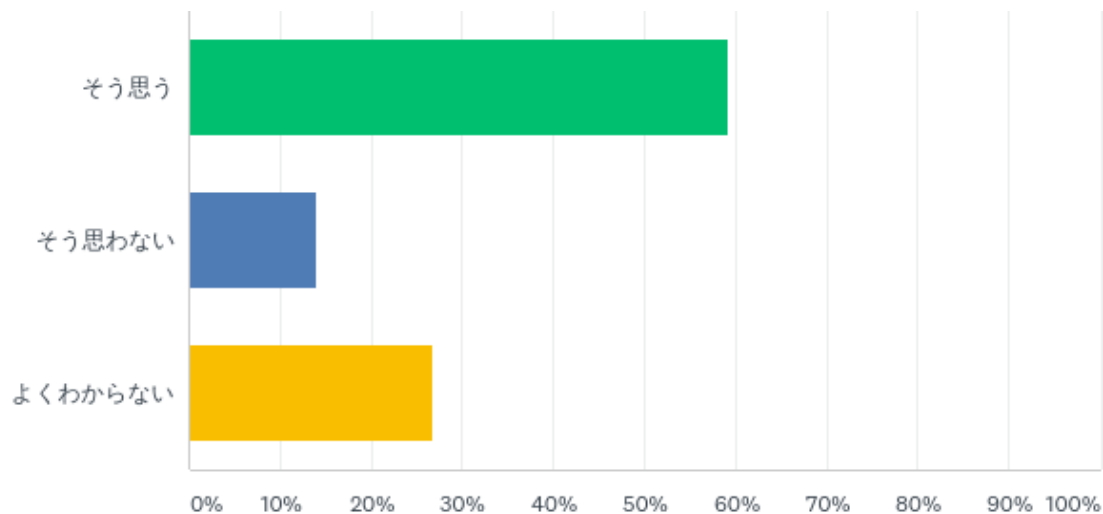
Q3: 全快すると考えているか

回答数 : 172 スキップ数 : 0

回答の選択肢	回答数	
考えている	4.65%	8
ある程度までは、と考えている	71.51%	123
考えていない	23.84%	41
合計		172

Q4: アレルギーとは発症の仕組みが違う

回答数：172 スキップ数：0



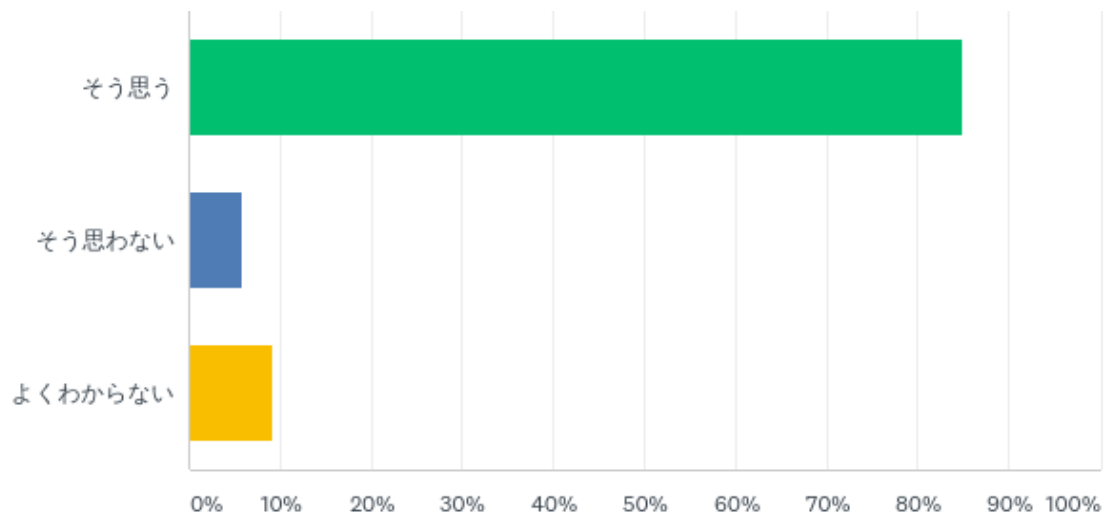
Q4: アレルギーとは発症の仕組みが違う

回答数 : 172 スキップ数 : 0

回答の選択肢	回答数	
そう思う	59.30%	102
そう思わない	13.95%	24
よくわからない	26.74%	46
合計		172

Q5: アレルギーのように血液検査で「反応物質」を特定するのは難しい

回答数：172 スキップ数：0



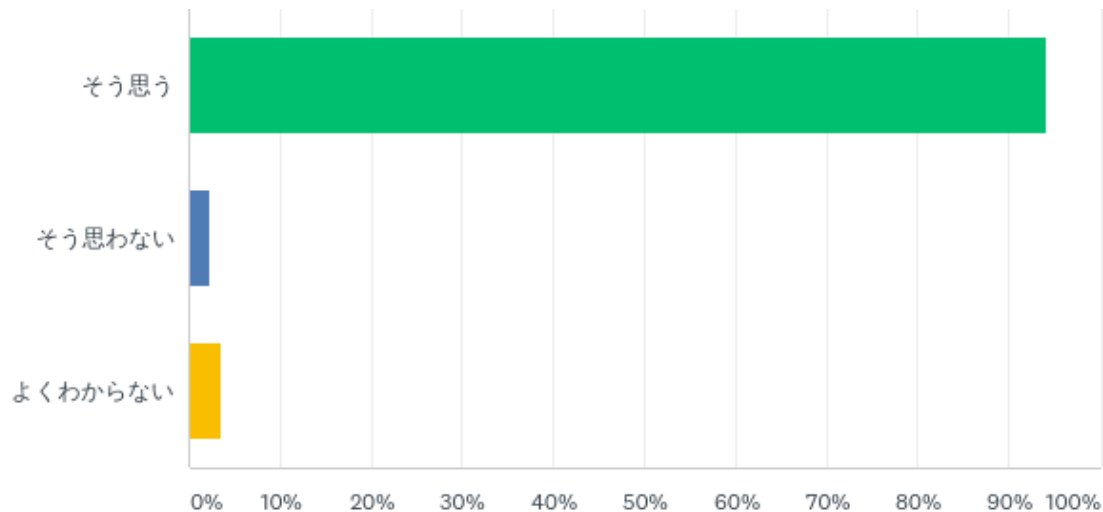
Q5: アレルギーのように血液検査で「反応物質」を特定するのは難しい

回答数：172 スキップ数：0

回答の選択肢	回答数	
そう思う	84.88%	146
そう思わない	5.81%	10
よくわからない	9.30%	16
合計		172

Q6: シックハウス・シックスクール症候群の症状も化学物質過敏症の症状の一部だ

回答数： 172 スキップ数： 0



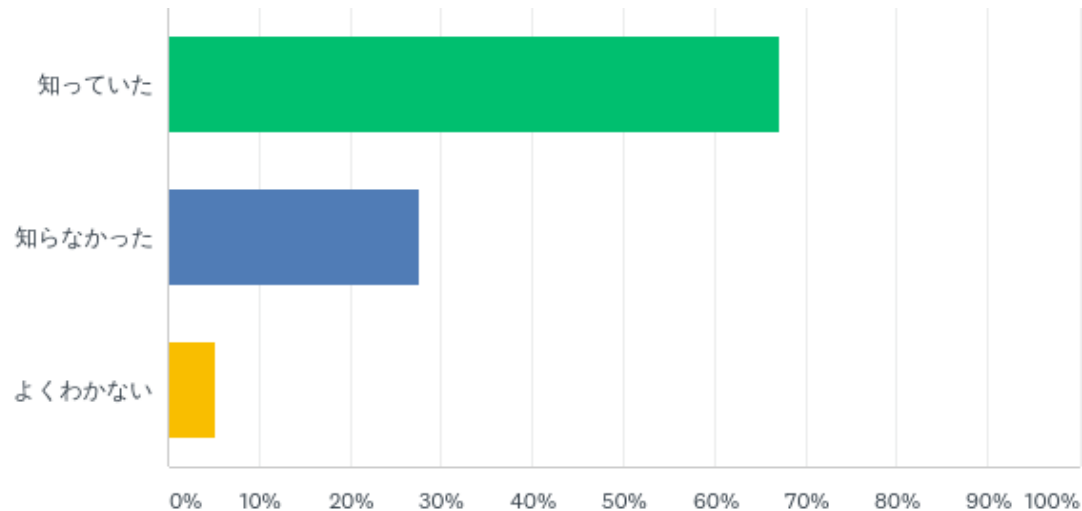
Q6: シックハウス・シックスクール症候群の症状もかg物質過敏症の症状の一部だ

回答数 : 172 スキップ数 : 0

回答の選択肢	回答数	
そう思う	94.19%	162
そう思わない	2.33%	4
よくわからない	3.49%	6
合計		172

Q7: 「化学物質過敏症」が2009年10月1日に保険病名に登録されるまでは全て自費診療だった

回答数：170 スキップ数：2



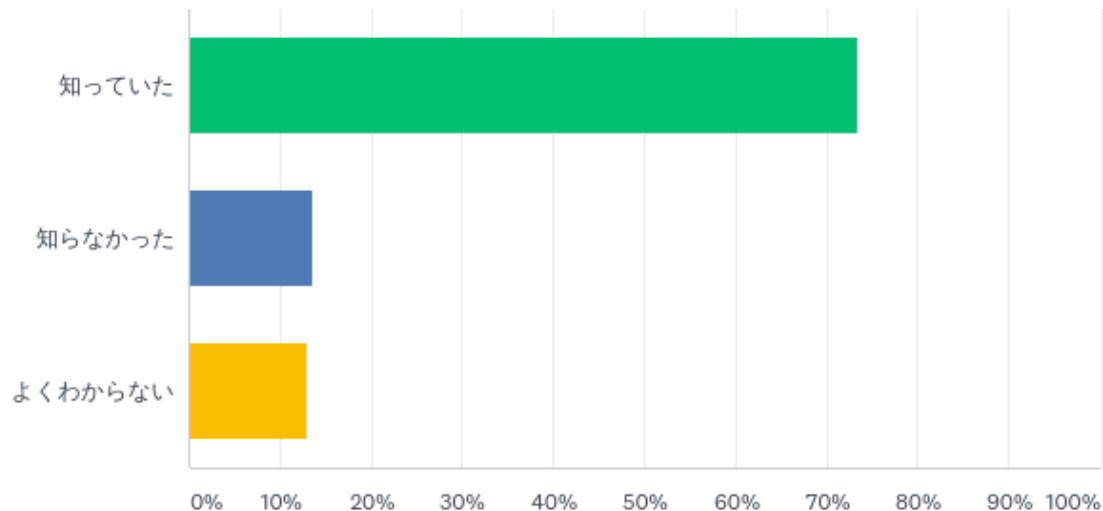
Q7: 「化学物質過敏症」が2009年10月1日に保険病名に登録されるまでは全て自費診療だった

回答数：170 スキップ数：2

回答の選択肢	回答数	
知っていた	67.06%	114
知らなかった	27.65%	47
よくわからない	5.29%	9
合計		170

Q8: 現在は北里研究所病院をはじめ、多くの医療機関において健康保険で受診できるようになっている

回答数：170 スキップ数：2



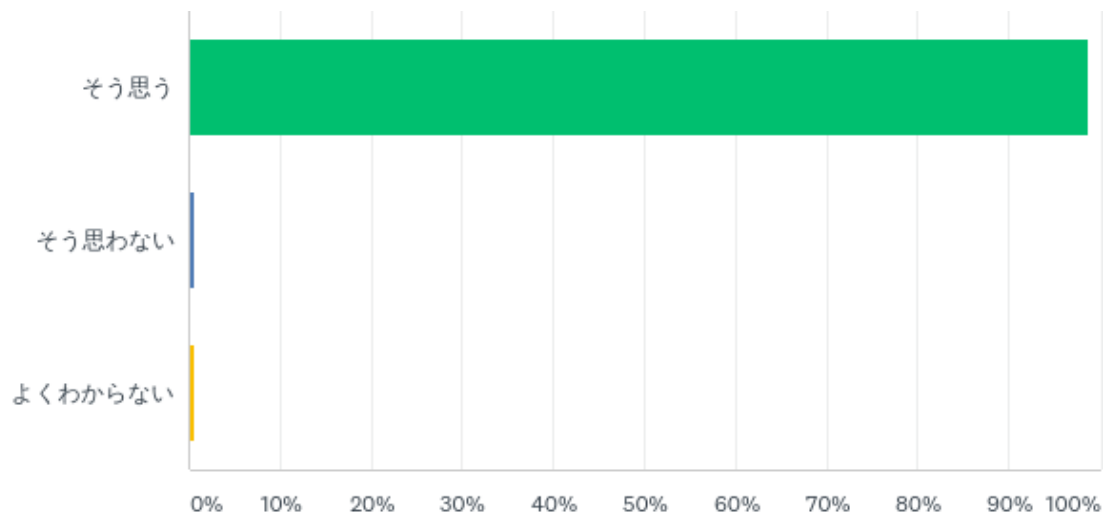
Q8: 現在は北里研究所病院をはじめ、多くの医療機関において健康保険で受診できるようになっている

回答数：170 スキップ数：2

回答の選択肢	回答数	
知っていた	73.53%	125
知らなかった	13.53%	23
よくわからない	12.94%	22
合計		170

Q9: 化学物質過敏症のことを理解して診察・治療してくれる病院は少ない

回答数：171 スキップ数：1



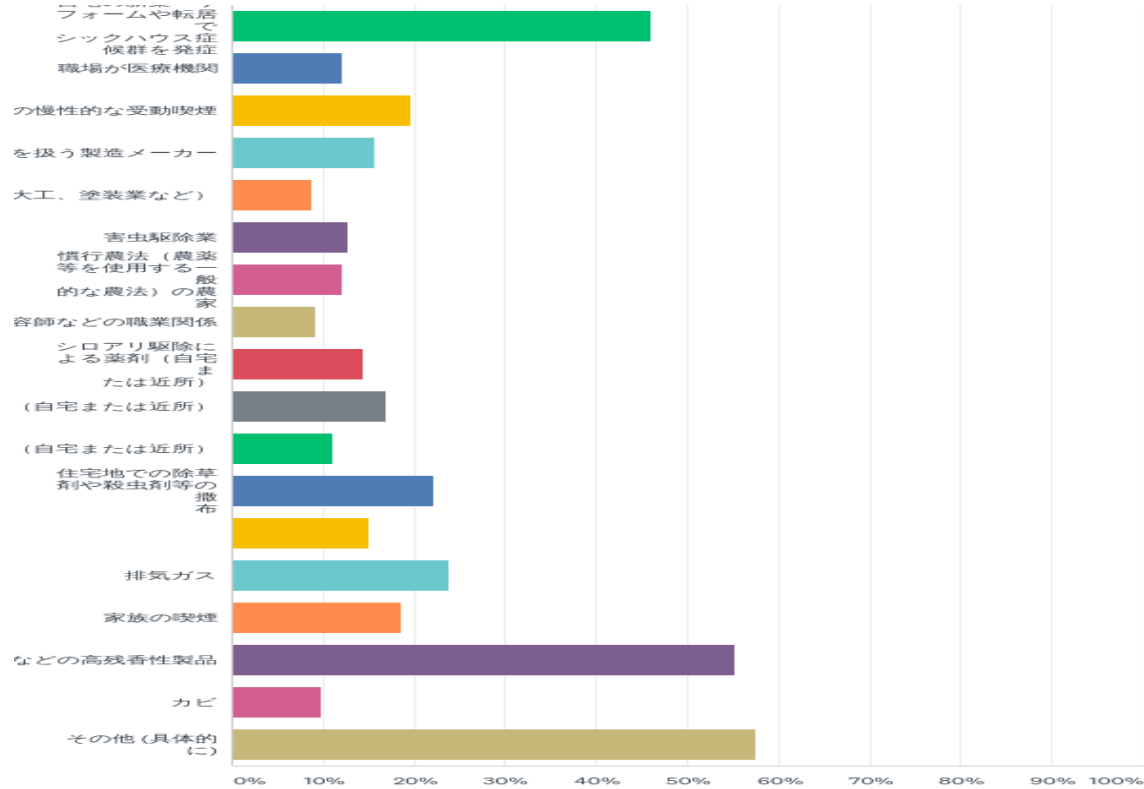
Q9: 化学物質過敏症のことを理解して診察・治療してくれる病院は少ない

回答数：171 スキップ数：1

回答の選択肢	回答数	
そう思う	98.83%	169
そう思わない	0.58%	1
よくわからない	0.58%	1
合計		171

Q10: 発症のきっかけは何だったと思いますか（複数回答可）

回答数：172 スキップ数：0



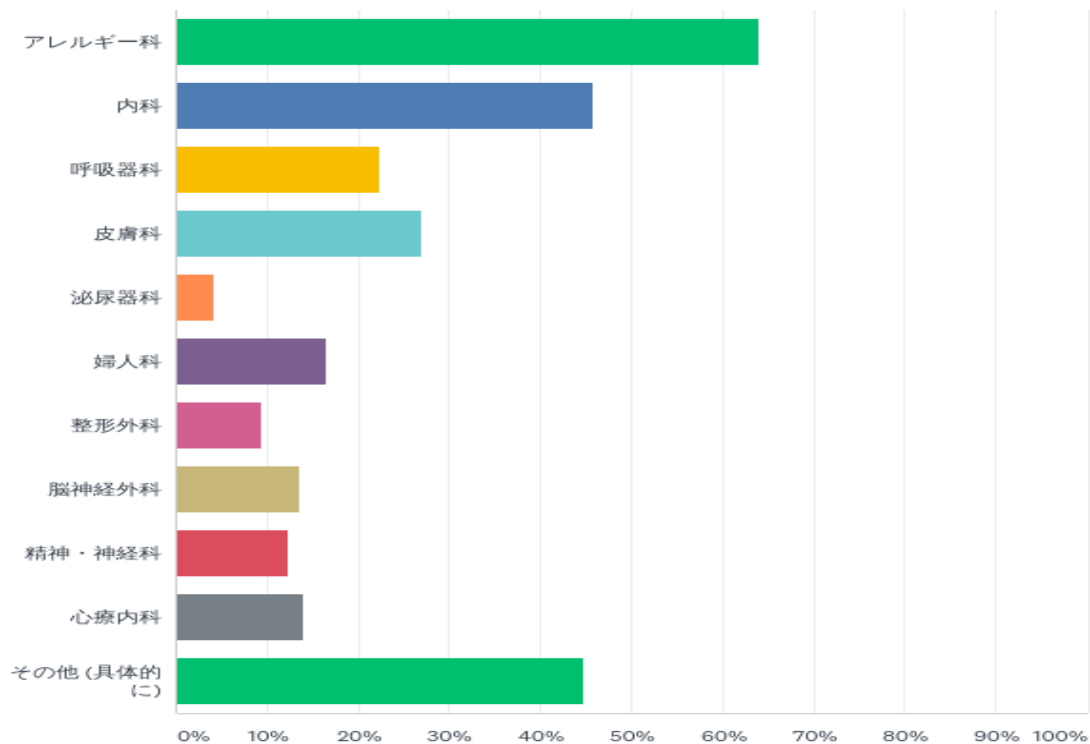
Q10: 発症のきっかけは何だったと思いますか（複数回答可）

回答数：172 スキップ数：0

回答の選択肢	回答数	
自宅の新築・リフォームや転居でシックハウス症候群を発症	45.93%	79
職場が医療機関	12.21%	21
職場での慢性的な受動喫煙	19.77%	34
化学物質を扱う製造メーカー	15.70%	27
建築関係（大工、塗装業など）	8.72%	15
害虫駆除業	12.79%	22
慣行農法（農薬等を使用する一般的な農法）の農家	12.21%	21
美容師などの職業関係	9.30%	16
シロアリ駆除による薬剤（自宅または近所）	14.53%	25
外壁塗装（自宅または近所）	16.86%	29
防水工事（自宅または近所）	11.05%	19
住宅地での除草剤や殺虫剤等の撒布	22.09%	38
農業地帯で繰り返される無人ヘリによる高濃度農薬撒布	15.12%	26
排気ガス	23.84%	41
家族の喫煙	18.60%	32
柔軟剤などの高残香性製品	55.23%	95
カビ	9.88%	17
その他（具体的に）	57.56%	99
回答数: 172		

Q11: 体調異変に気付いてからどんな診療科に行きましたか（複数回答）

回答数：170 スキップ数：2



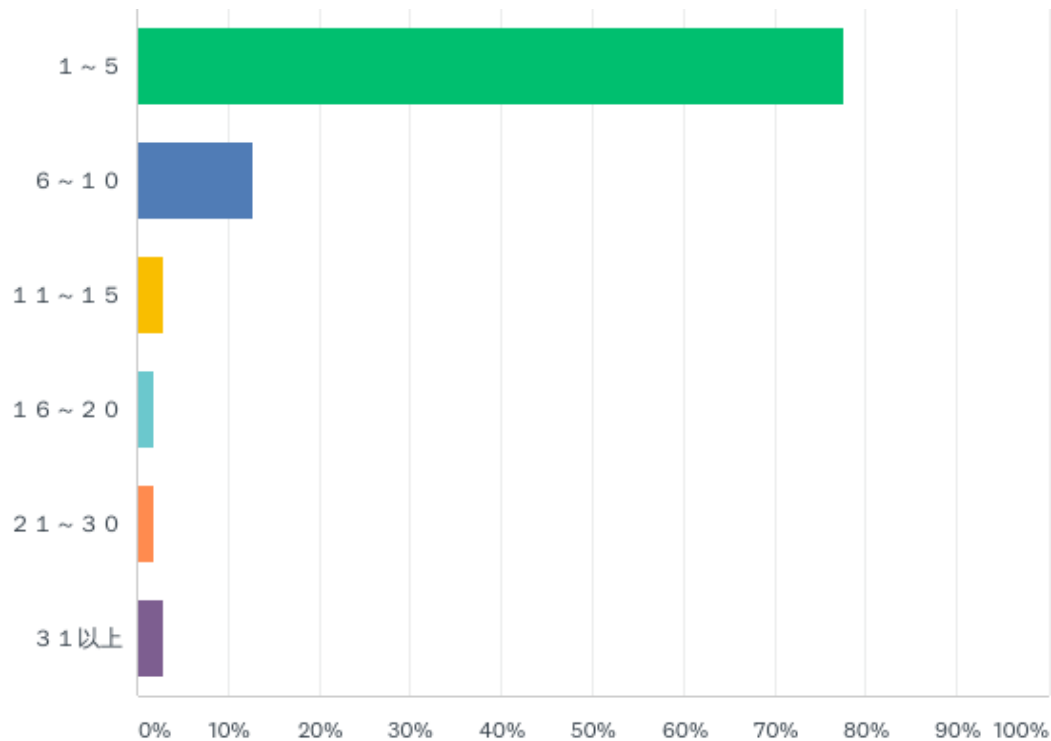
Q11: 体調異変に気付いてからどんな診療科に行きましたか（複数回答）

回答数：170 スキップ数：2

回答の選択肢	回答数	
アレルギー科	64.12%	109
内科	45.88%	78
呼吸器科	22.35%	38
皮膚科	27.06%	46
泌尿器科	4.12%	7
婦人科	16.47%	28
整形外科	9.41%	16
脳神経外科	13.53%	23
精神・神経科	12.35%	21
心療内科	14.12%	24
その他 (具体的に)	44.71%	76
回答数: 170		

Q12: 何ヶ所の医療機関を訪ねましたか

回答数：165 スキップ数：7



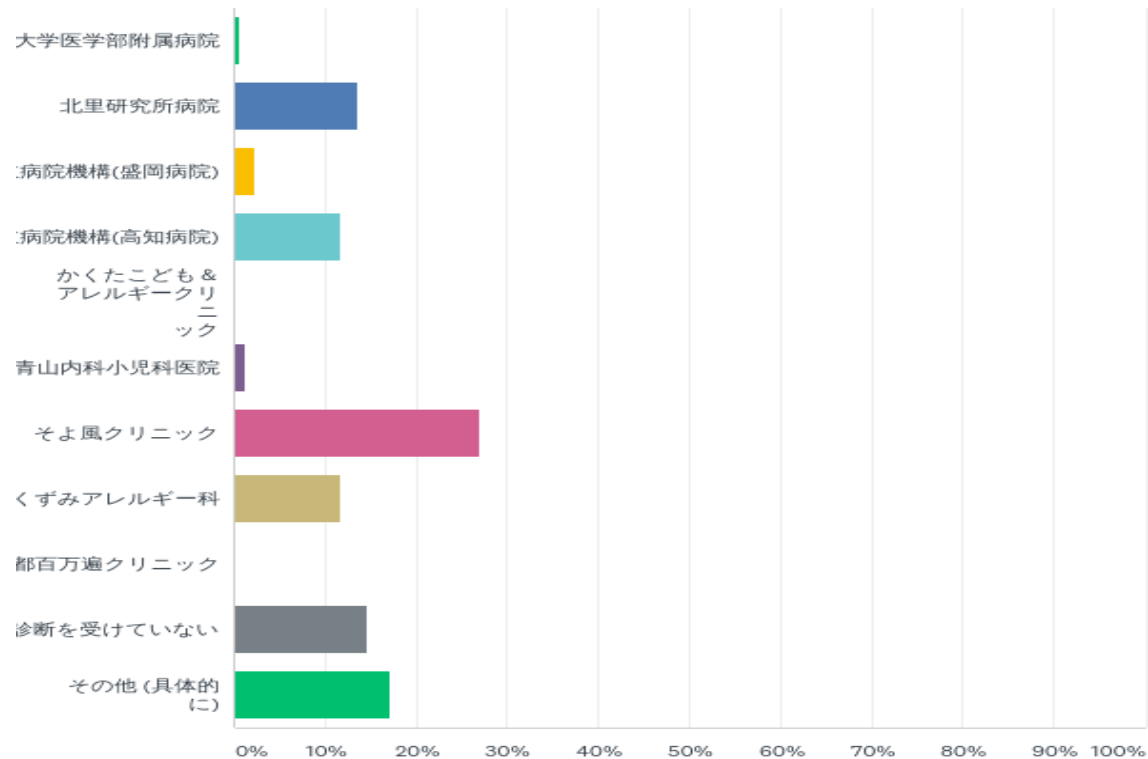
Q12: 何ヶ所の医療機関を訪ねましたか

回答数 : 165 スキップ数 : 7

回答の選択肢	回答数	
1 ~ 5	77.58%	128
6 ~ 10	12.73%	21
11 ~ 15	3.03%	5
16 ~ 20	1.82%	3
21 ~ 30	1.82%	3
31以上	3.03%	5
合計		165

Q13: 病名を化学物質過敏症と最初に診断してもらったのはどこの医療機関ですか

回答数：170 スキップ数：2



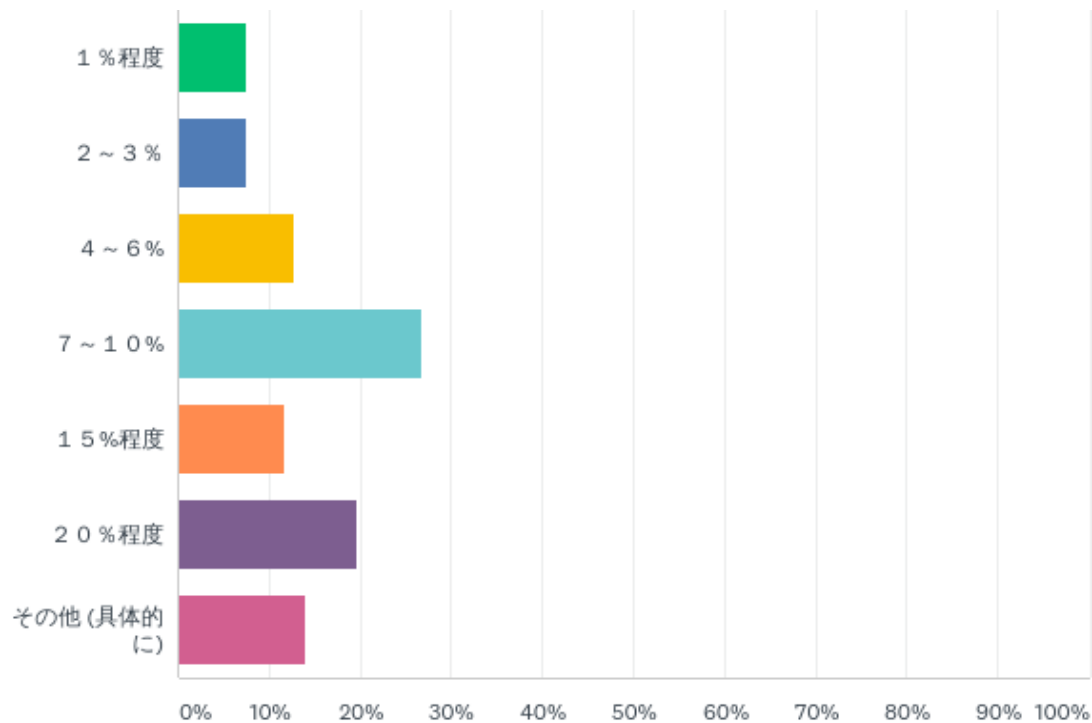
Q13: 病名を化学物質過敏症と最初に診断してもらったのはどこの医療機関ですか

回答数 : 170 スキップ数 : 2

回答の選択肢	回答数	
旭川医科大学医学部附属病院	0.59%	1
北里研究所病院	13.53%	23
国立病院機構(盛岡病院)	2.35%	4
国立病院機構(高知病院)	11.76%	20
かくたこども & アレルギークリニック	0.00%	0
青山内科小児科医院	1.18%	2
そよ風クリニック	27.06%	46
ふくずみアレルギー科	11.76%	20
京都百万遍クリニック	0.00%	0
診断を受けていない	14.71%	25
その他 (具体的に)	17.06%	29
合計		170

Q14: 化学物質過敏症の診断をまだ受けていない人を含めると、化学物質過敏症の患者は人口の何パーセントくらいいると思いますか

回答数：172 スキップ数：0



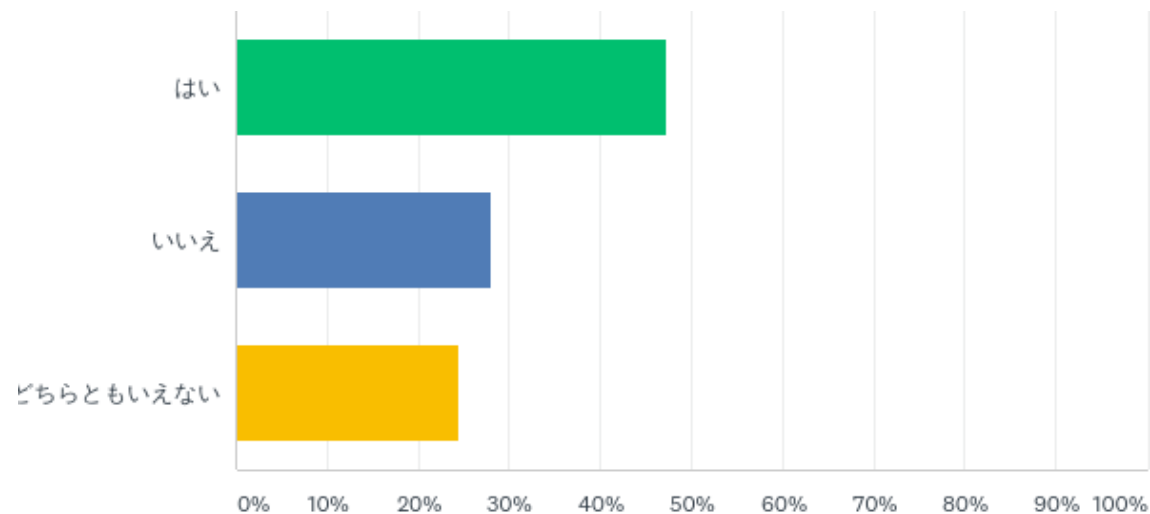
Q14: 化学物質過敏症の診断をまだ受けていない人を含めると、化学物質過敏症の患者は人口の何パーセントくらいいると思いますか

回答数：172 スキップ数：0

回答の選択肢	回答数	
1 %程度	7.56%	13
2 ~ 3 %	7.56%	13
4 ~ 6 %	12.79%	22
7 ~ 1 0 %	26.74%	46
1 5 %程度	11.63%	20
2 0 %程度	19.77%	34
その他 (具体的に)	13.95%	24
合計		172

Q15: 電磁波過敏症を発症されていますか（自己判断でお願いします）

回答数：171 スキップ数：1



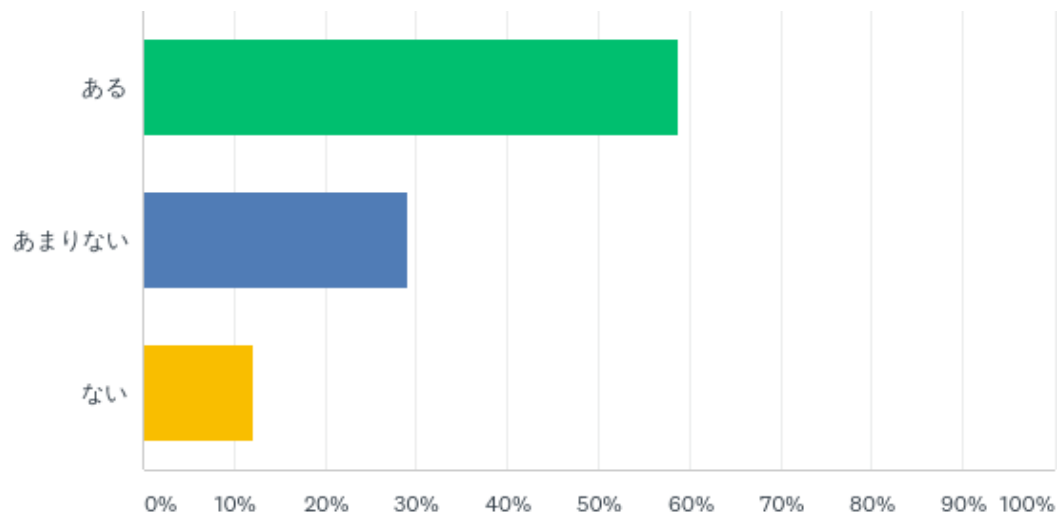
Q15: 電磁波過敏症を発症されていますか（自己判断でお願いします）

回答数： 171 スキップ数： 1

回答の選択肢	回答数	
はい	47.37%	81
いいえ	28.07%	48
どちらともいえない	24.56%	42
合計		171

Q16: 家庭、職場での孤立感や孤独感がありますか

回答数 : 172 スキップ数 : 0



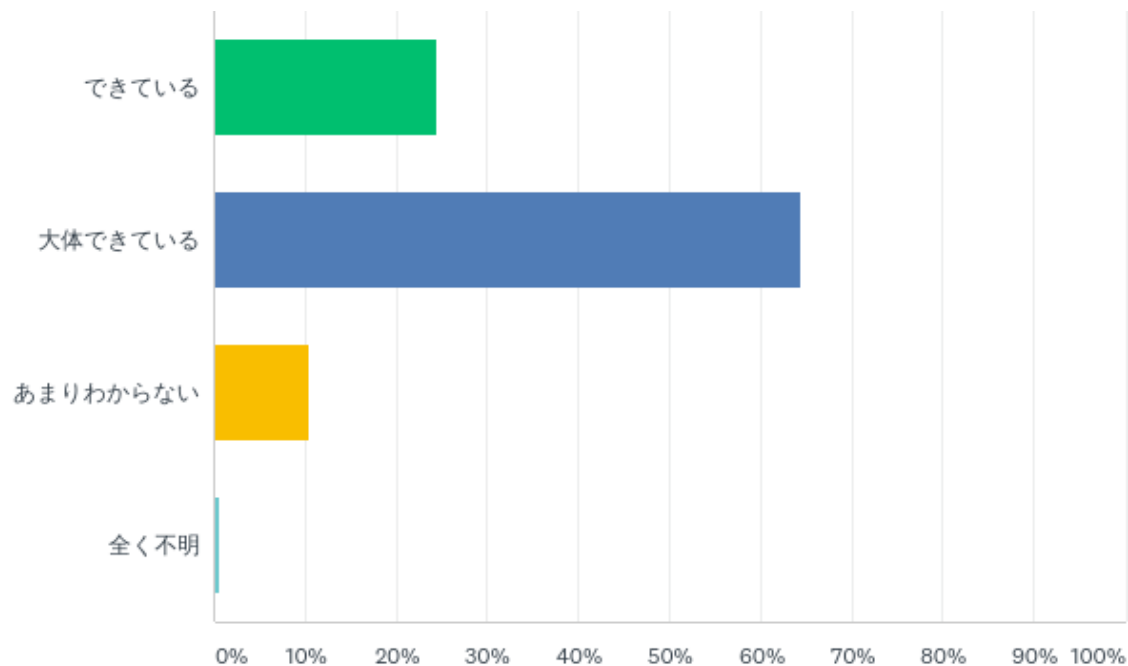
Q16: 家庭、職場での孤立感や孤独感がありますか

回答数 : 172 スキップ数 : 0

回答の選択肢	回答数	
ある	58.72%	101
あまりない	29.07%	50
ない	12.21%	21
合計		172

Q17: 衣食住での体調不良の原因究明

回答数：172 スキップ数：0



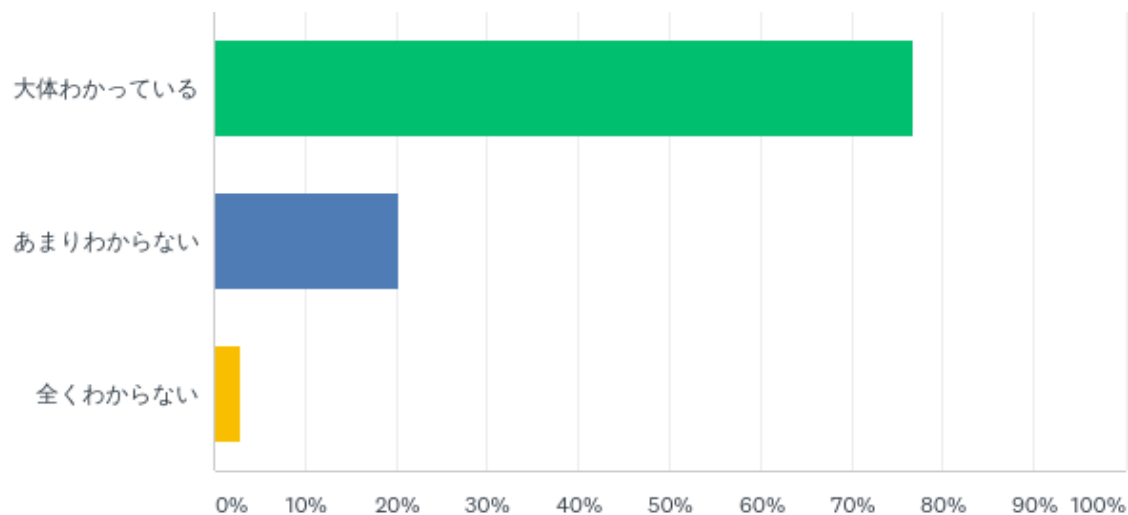
Q17: 衣食住での体調不良の原因究明

回答数 : 172 スキップ数 : 0

回答の選択肢	回答数	
できている	24.42%	42
大体できている	64.53%	111
あまりわからない	10.47%	18
全く不明	0.58%	1
合計		172

Q18: 原因がわかっている方にお尋ねします。その改善法は？

回答数：168 スキップ数：4



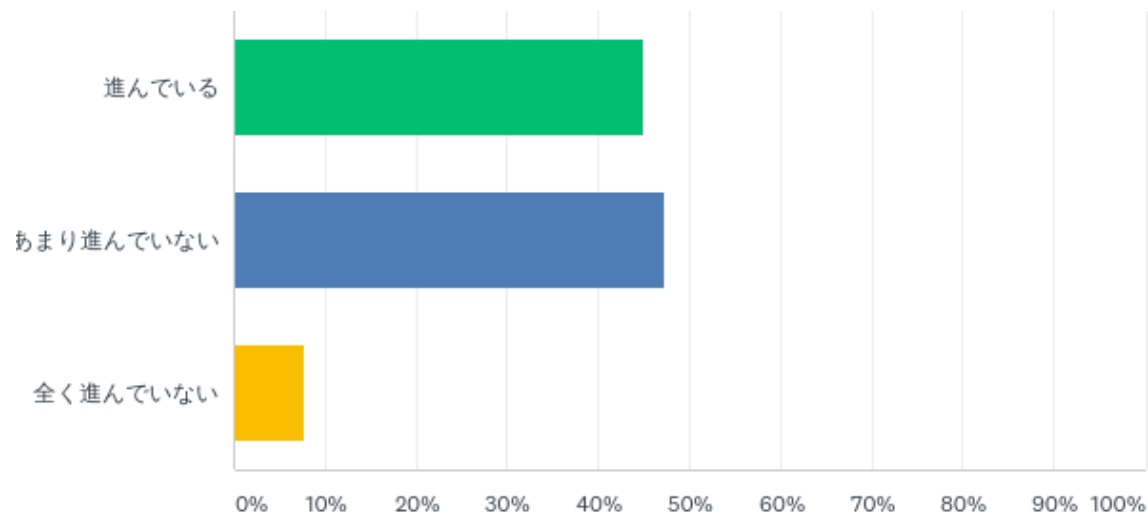
Q18: 原因がわかっている方にお尋ねします。その改善法は？

回答数：168 スキップ数：4

回答の選択肢	回答数	
大体わかっている	76.79%	129
あまりわからない	20.24%	34
全くわからない	2.98%	5
合計		168

Q19: 改善は進んでいますか。

回答数 : 169 スキップ数 : 3



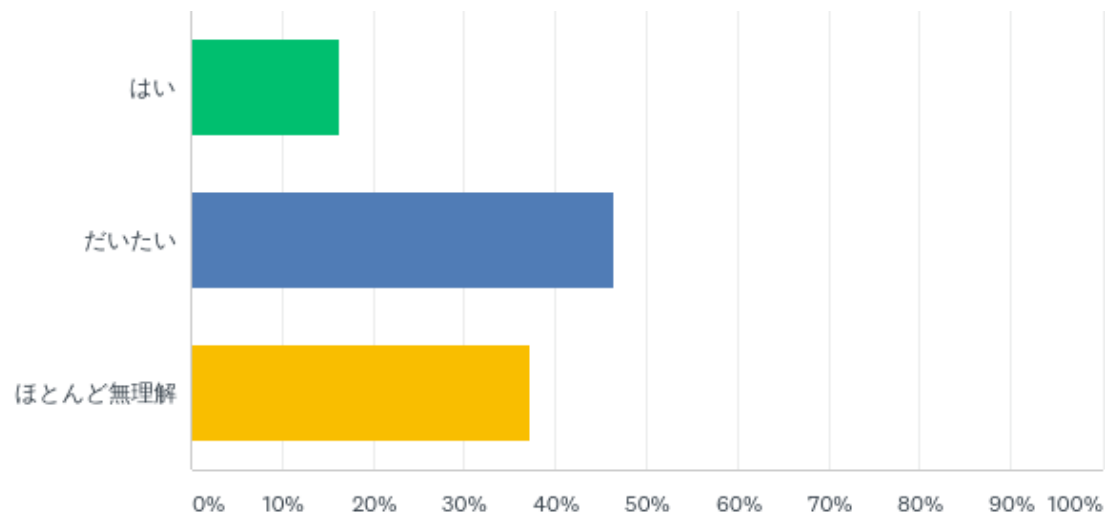
Q19: 改善は進んでいますか。

回答数 : 169 スキップ数 : 3

回答の選択肢	回答数	
進んでいる	44.97%	76
あまり進んでいない	47.34%	80
全く進んでいない	7.69%	13
合計		169

Q20: 家族、近所、職場で周りの人たちに症状を理解してもらっていますか

回答数 : 172 スキップ数 : 0



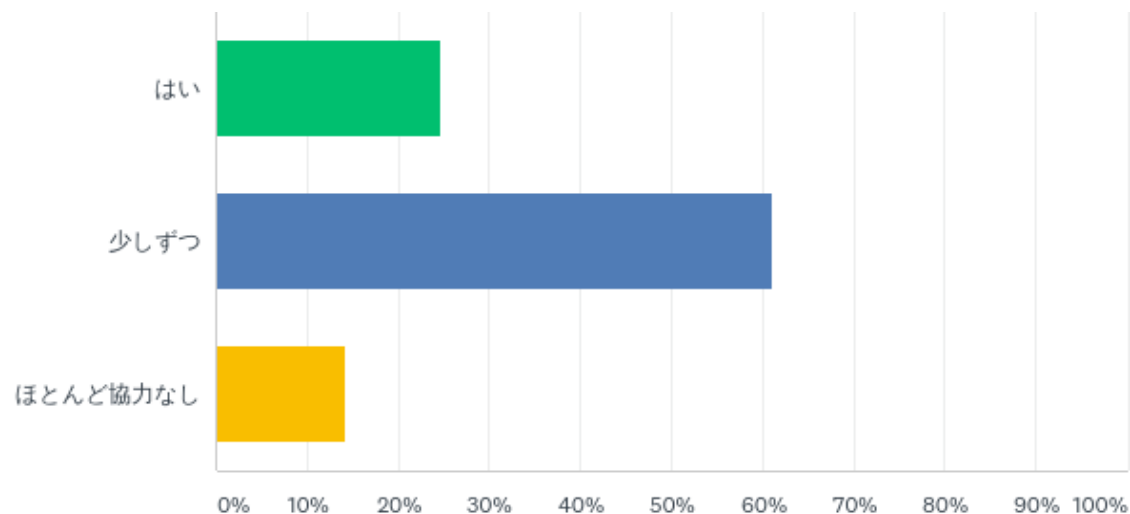
Q20: 家族、近所、職場で周りの人たちに症状を理解してもらっていますか

回答数 : 172 スキップ数 : 0

回答の選択肢	回答数	
はい	16.28%	28
だいたい	46.51%	80
ほとんど無理解	37.21%	64
合計		172

Q21: はいと答えた方にお尋ねします。改善に協力してもらっていますか

回答数 : 113 スキップ数 : 59



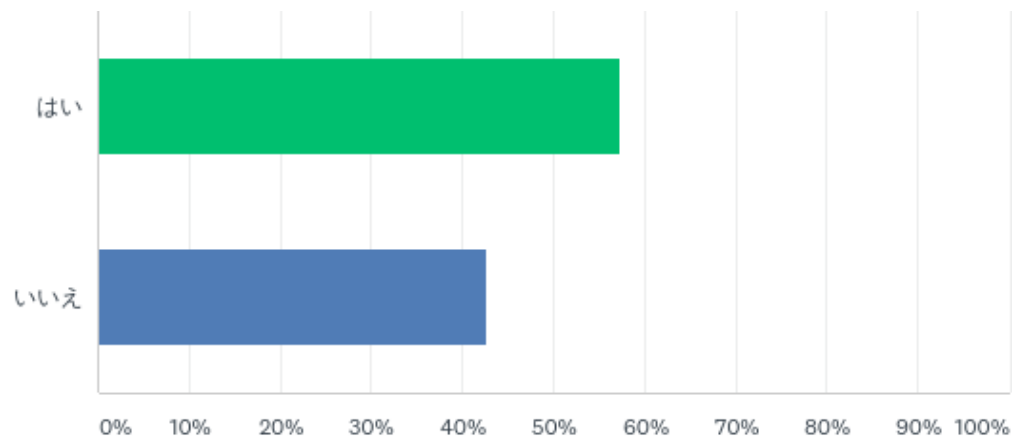
Q21: はいと答えた方にお尋ねします。改善に協力してもらっていますか

回答数 : 113 スキップ数 : 59

回答の選択肢	回答数	
はい	24.78%	28
少しずつ	61.06%	69
ほとんど協力なし	14.16%	16
合計		113

Q22: 発症した時点で職場に通われていましたか

回答数 : 169 スキップ数 : 3



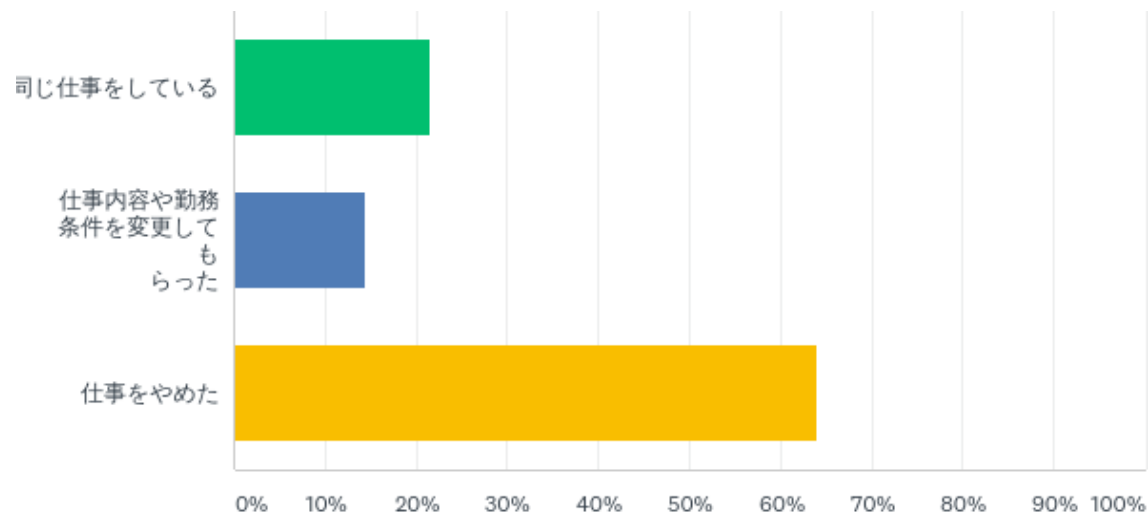
Q22: 発症した時点で職場に通われていましたか

回答数 : 169 スキップ数 : 3

回答の選択肢	回答数	
はい	57.40%	97
いいえ	42.60%	72
合計		169

Q23: はいと答えた方にお尋ねします。その後も職場に通われていますか

回答数： 111 スキップ数： 61



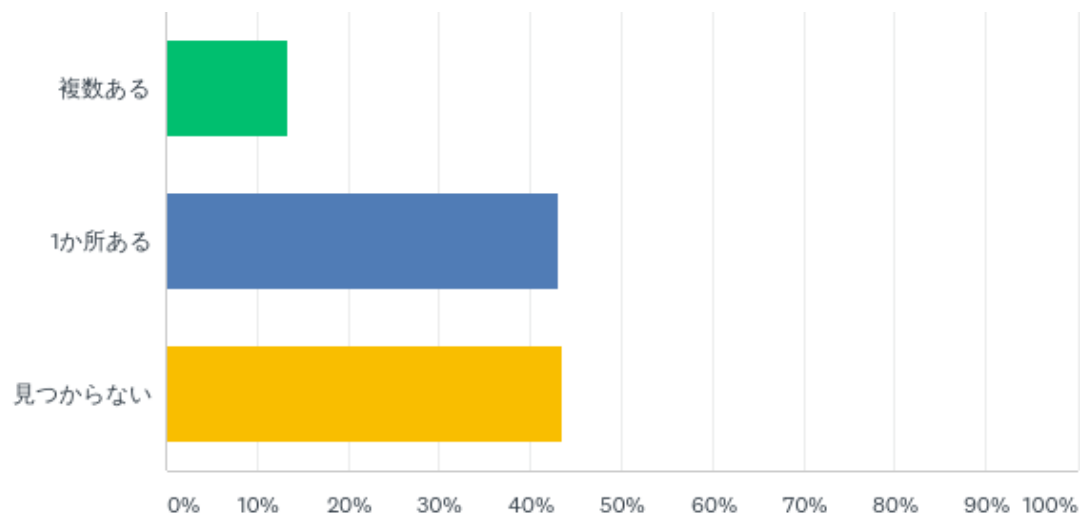
Q23: はいと答えた方にお尋ねします。その後も職場に通われていますか

回答数： 111 スキップ数： 61

回答の選択肢	回答数	
同じ仕事をしている	21.62%	24
仕事内容や勤務条件を変更してもらった	14.41%	16
仕事をやめた	63.96%	71
合計		111

Q24: 本人が感じている不調を理解してくれる医療機関が身近にありますか

回答数：172 スキップ数：0



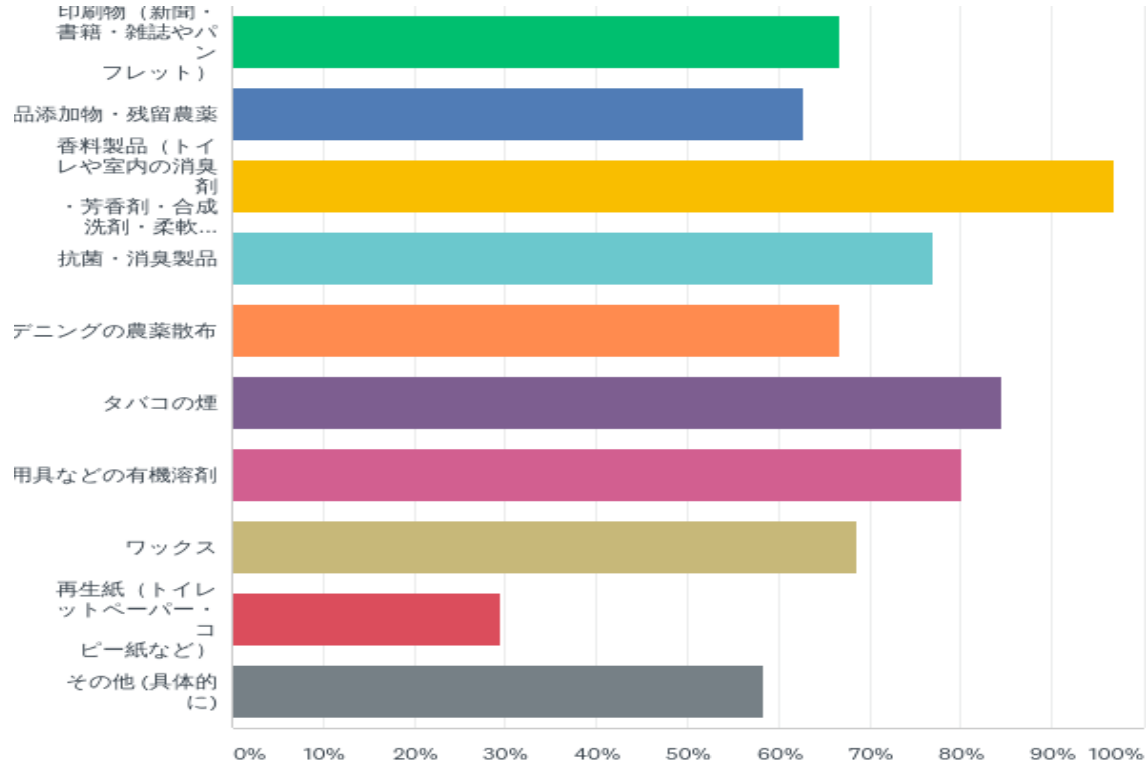
Q24: 本人が感じている不調を理解してくれる医療機関が身近にありますか

回答数 : 172 スキップ数 : 0

回答の選択肢	回答数	
複数ある	13.37%	23
1か所ある	43.02%	74
見つからない	43.60%	75
合計		172

Q25: あなたが特に苦手なものは何ですか（複数回答）

回答数：156 スキップ数：16



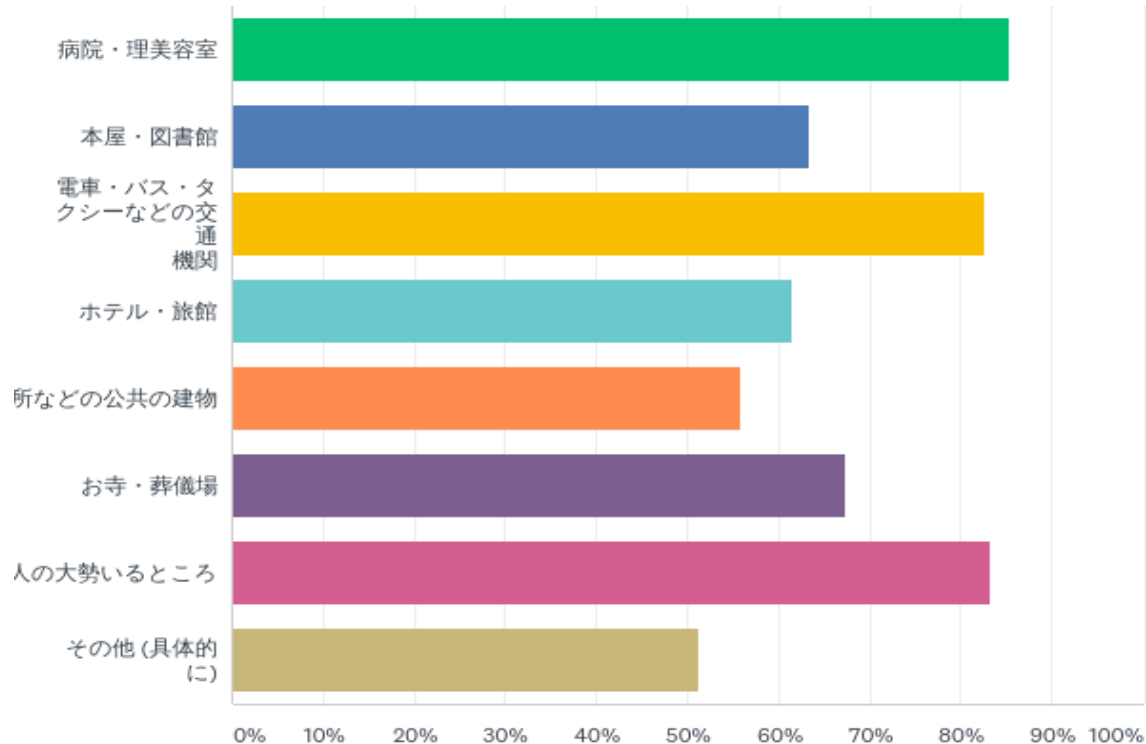
Q25: あなたが特に苦手なものは何ですか（複数回答）

回答数：156 スキップ数：16

回答の選択肢	回答数
印刷物（新聞・書籍・雑誌やパンフレット）	66.67% 104
食品添加物・残留農薬	62.82% 98
香料製品（トイレや室内の消臭剤・芳香剤・合成洗剤・柔軟剤・アロマ・香水・化粧品・ヘアケア・ボディケア用品など）	96.79% 151
抗菌・消臭製品	76.92% 120
田畑・ガーデニングの農薬散布	66.67% 104
タバコの煙	84.62% 132
ペンキ・筆記用具などの有機溶剤	80.13% 125
ワックス	68.59% 107
再生紙（トイレトペーパー・コピー紙など）	29.49% 46
その他（具体的に）	58.33% 91
回答数: 156	

Q26: あなたの苦手な場所はどこですか（複数回答）

回答数：156 スキップ数：16



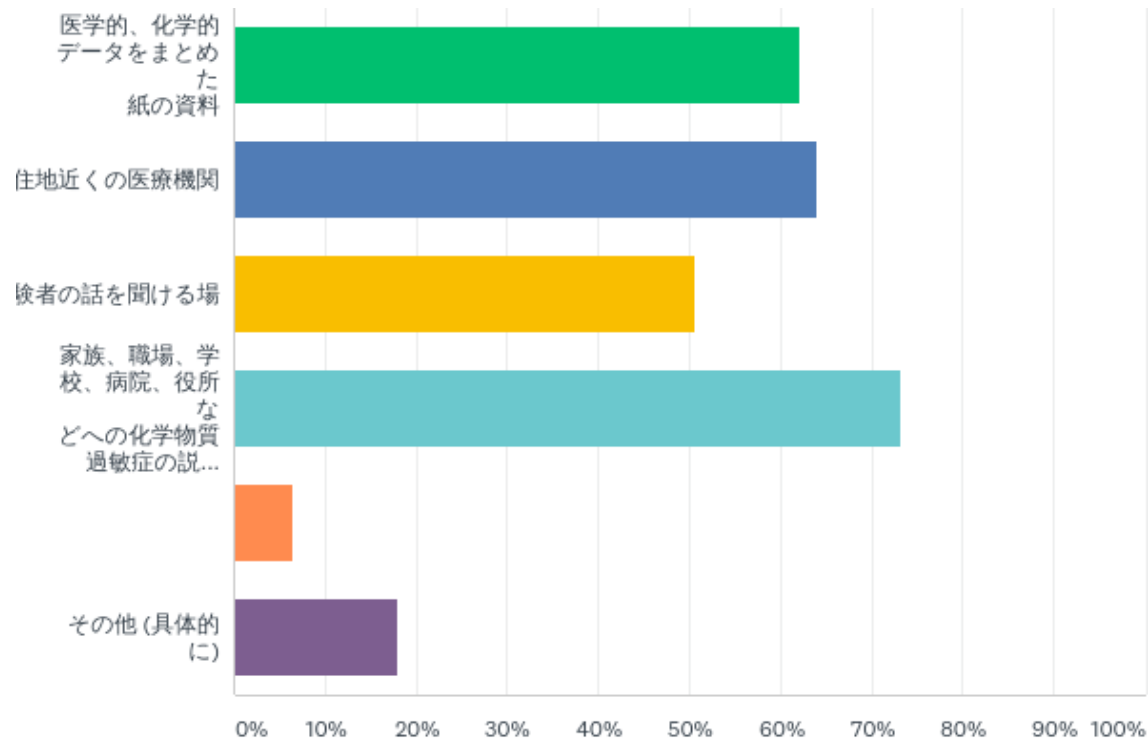
Q26: あなたの苦手な場所はどこですか（複数回答）

回答数：156 スキップ数：16

回答の選択肢	回答数	
病院・理美容室	85.26%	133
本屋・図書館	63.46%	99
電車・バス・タクシーなどの交通機関	82.69%	129
ホテル・旅館	61.54%	96
役所などの公共の建物	55.77%	87
お寺・葬儀場	67.31%	105
人の大勢いるところ	83.33%	130
その他 (具体的に)	51.28%	80
回答数: 156		

Q27: 「化学物質過敏症」とはなにか、を正しく学べる情報源として何を希望しますか（複数回答）

回答数： 172 スキップ数： 0



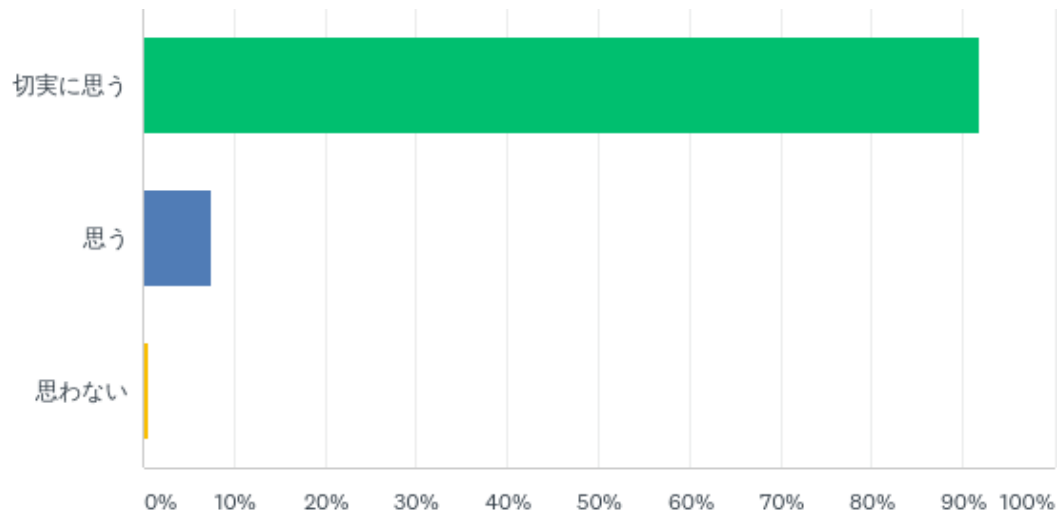
Q27: 「化学物質過敏症」とはなにか、を正しく学べる情報源として何を希望しますか（複数回答）

回答数：172 スキップ数：0

回答の選択肢	回答数
医学的、化学的データをまとめた紙の資料	62.21% 107
居住地近くの医療機関	63.95% 110
体験者の話を聞ける場	50.58% 87
家族、職場、学校、病院、役所などへの化学物質過敏症の説明の方法が記載された資料	73.26% 126
自分でインターネットで検索するのではない	6.40% 11
その他 (具体的に)	18.02% 31
回答数: 172	

Q28: 一般の人に何を知ってもらいたいですか。●化学物質過敏症は多様な反応と症状が現れる病態であること

回答数：172 スキップ数：0



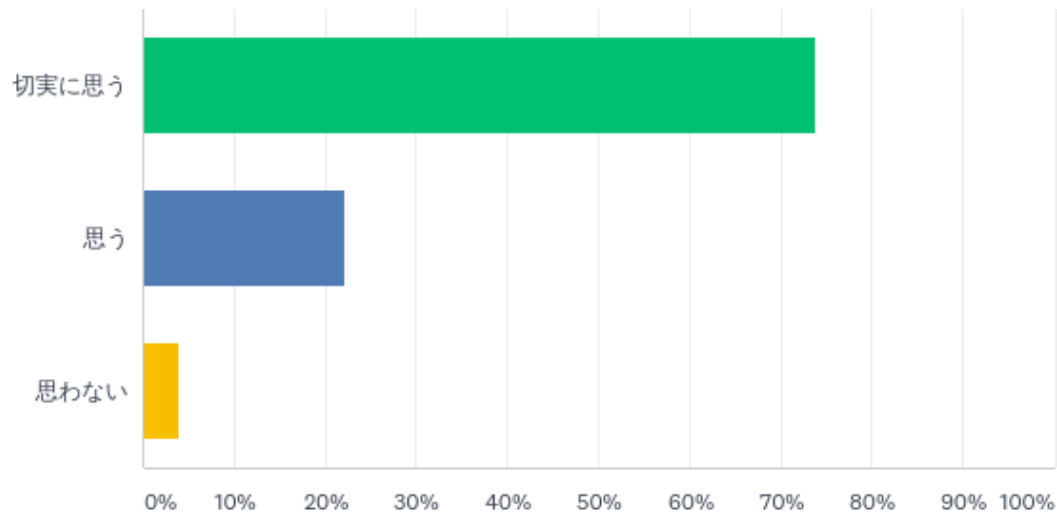
Q28: 一般の人に何を知ってもらいたいですか。●化学物質過敏症は多様な反応と症状が現れる病態であること

回答数：172 スキップ数：0

回答の選択肢	回答数	
切実に思う	91.86%	158
思う	7.56%	13
思わない	0.58%	1
合計		172

Q29: 社会生活に参加しにくい理由について、なかなか話を聞いてもらえないこと

回答数：172 スキップ数：0



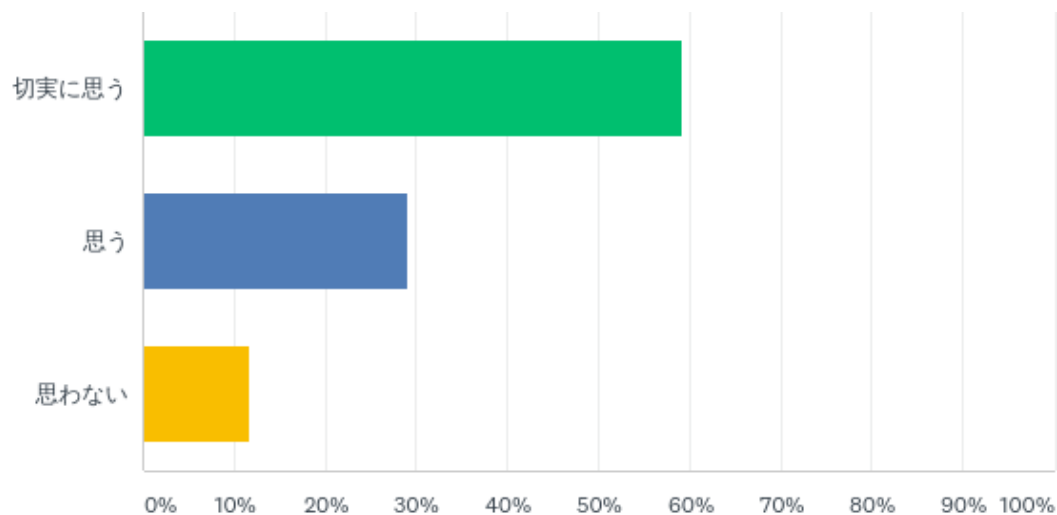
Q29: 社会生活に参加しにくい理由について、なかなか話を聞いてもらえないこと

回答数：172 スキップ数：0

回答の選択肢	回答数	
切実に思う	73.84%	127
思う	22.09%	38
思わない	4.07%	7
合計		172

Q30: 家族、職場、学校などで孤立しがちで孤独感にさいなまれていること

回答数：172 スキップ数：0



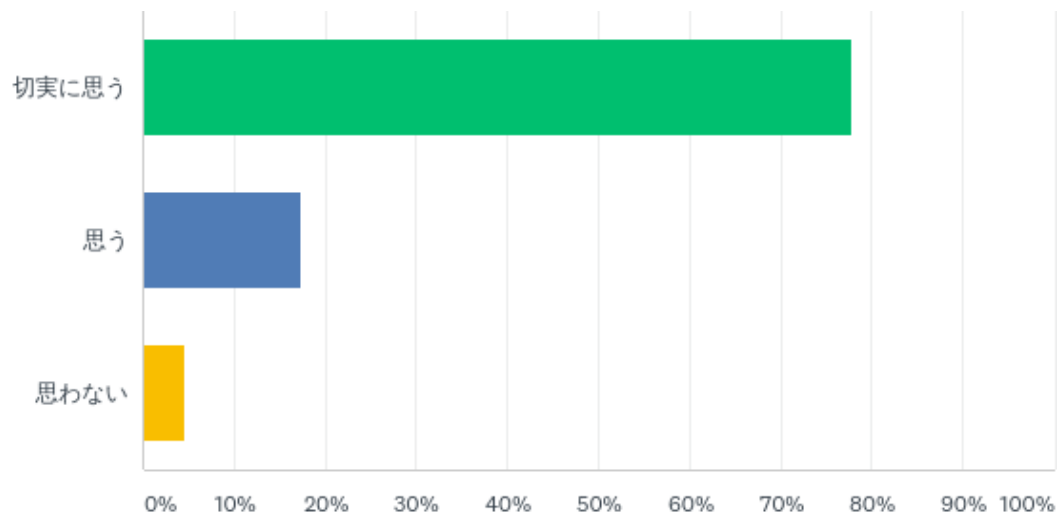
Q30: 家族、職場、学校などで孤立しがちで孤独感にさいなまれていること

回答数： 172 スキップ数： 0

回答の選択肢	回答数	
切実に思う	59.30%	102
思う	29.07%	50
思わない	11.63%	20
合計		172

Q31: 確実な治療法が無いので困っていること

回答数 : 172 スキップ数 : 0



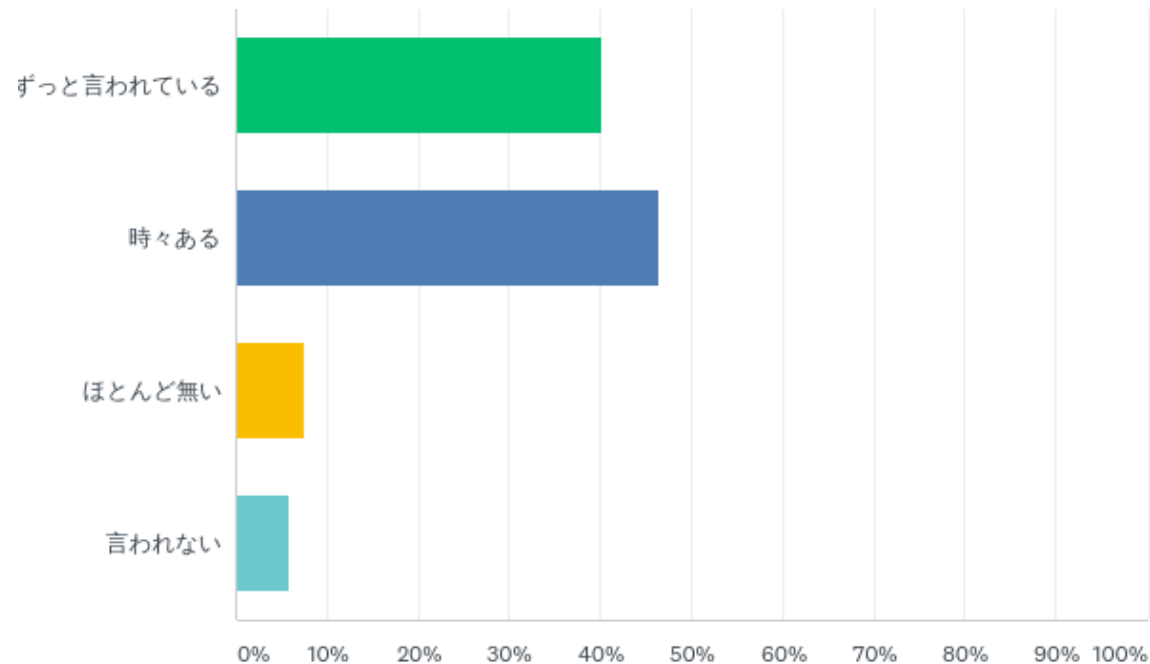
Q31: 確実な治療法が無いので困っていること

回答数 : 172 スキップ数 : 0

回答の選択肢	回答数	
切実に思う	77.91%	134
思う	17.44%	30
思わない	4.65%	8
合計		172

Q32: 予防として気をつけていることに対して「神経質、気のせいだ」と言われること

回答数：172 スキップ数：0



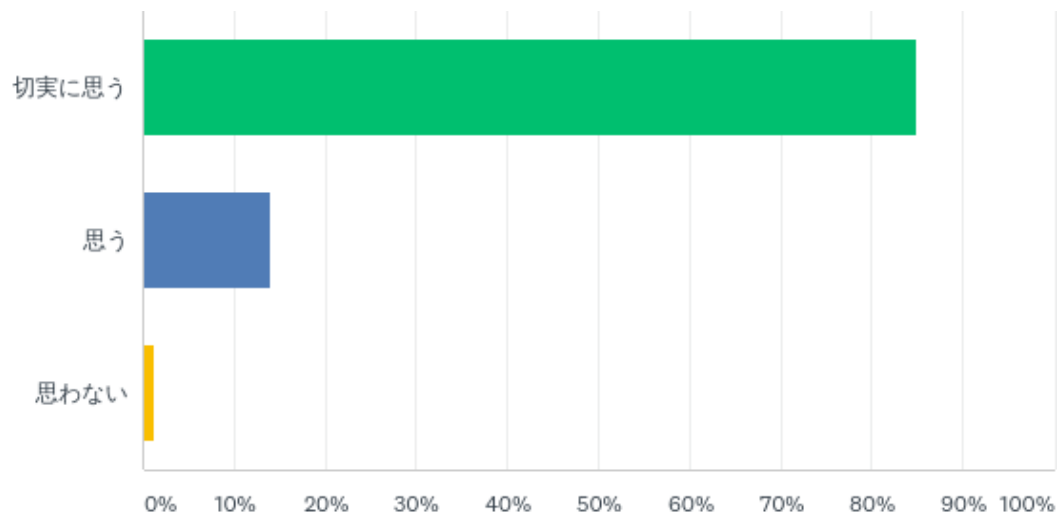
Q32: 予防として気をつけていることに対して「神経質、気のせいだ」と言われること

回答数：172 スキップ数：0

回答の選択肢	回答数	
ずっと言われている	40.12%	69
時々ある	46.51%	80
ほとんど無い	7.56%	13
言われない	5.81%	10
合計		172

Q33: 診断、治療を受け入れてくれる医療機関がとてもなく、不自由なこと

回答数：172 スキップ数：0



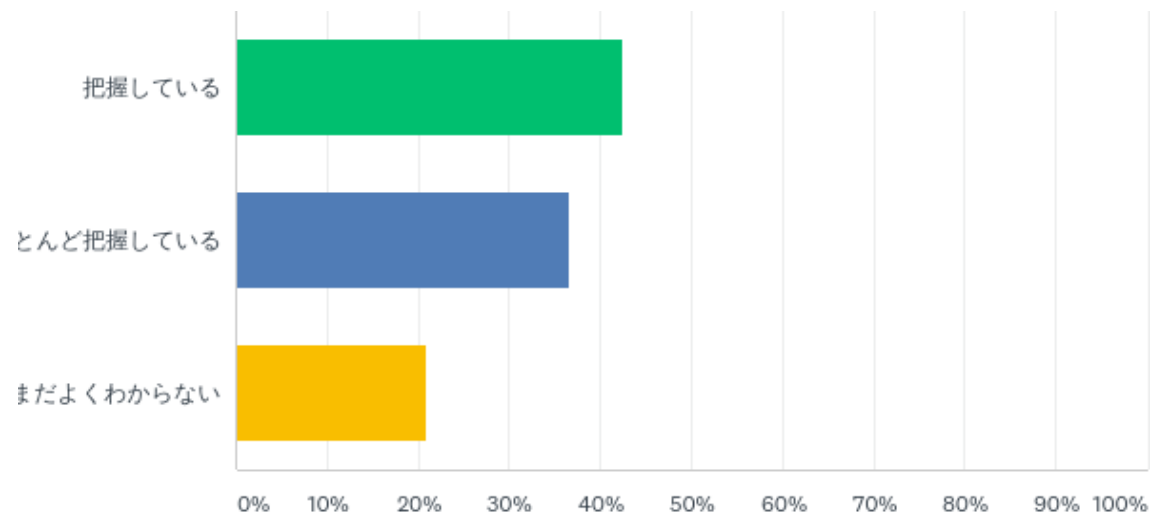
Q33: 診断、治療を受け入れてくれる医療機関がとても少なく、不自由なこと

回答数：172 スキップ数：0

回答の選択肢	回答数	
切実に思う	84.88%	146
思う	13.95%	24
思わない	1.16%	2
合計		172

Q34: 食事で気をつけていること・自分が化学物質過敏症で反応するか、アレルギーで反応するかを把握していますか

回答数：172 スキップ数：0



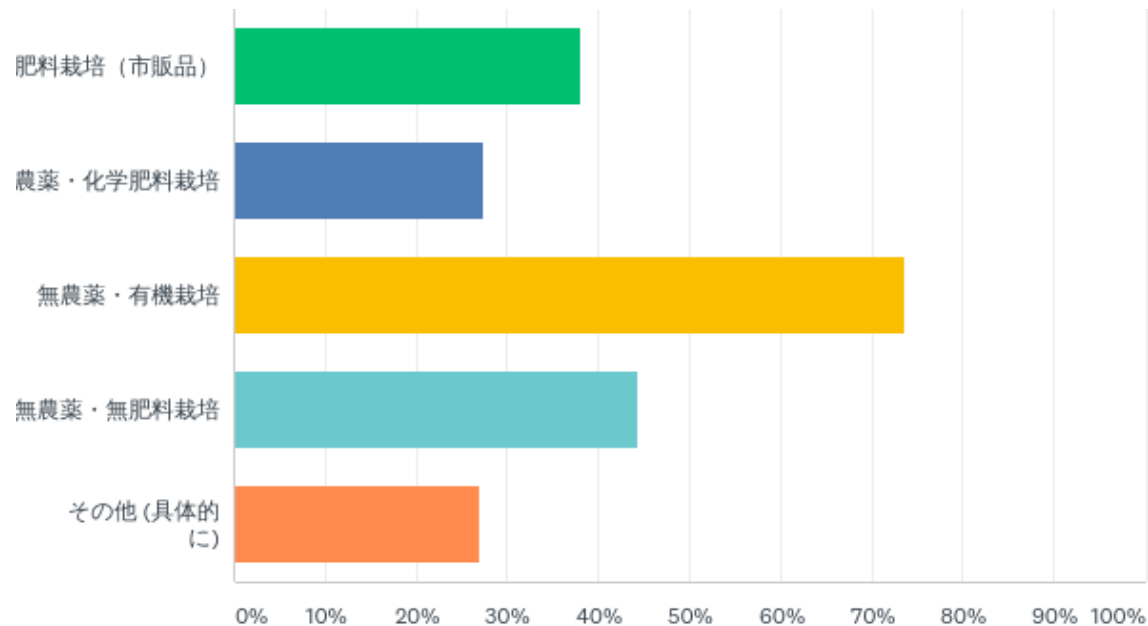
Q34: 食事で気をつけていること・自分が化学物質過敏症で反応するか、アレルギーで反応するかを把握していますか

回答数：172 スキップ数：0

回答の選択肢	回答数	
把握している	42.44%	73
ほとんど把握している	36.63%	63
まだよくわからない	20.93%	36
合計		172

Q35: 農産物(野菜、果物)はどのように栽培されたものを食べていますか (複数回答)

回答数 : 171 スキップ数 : 1



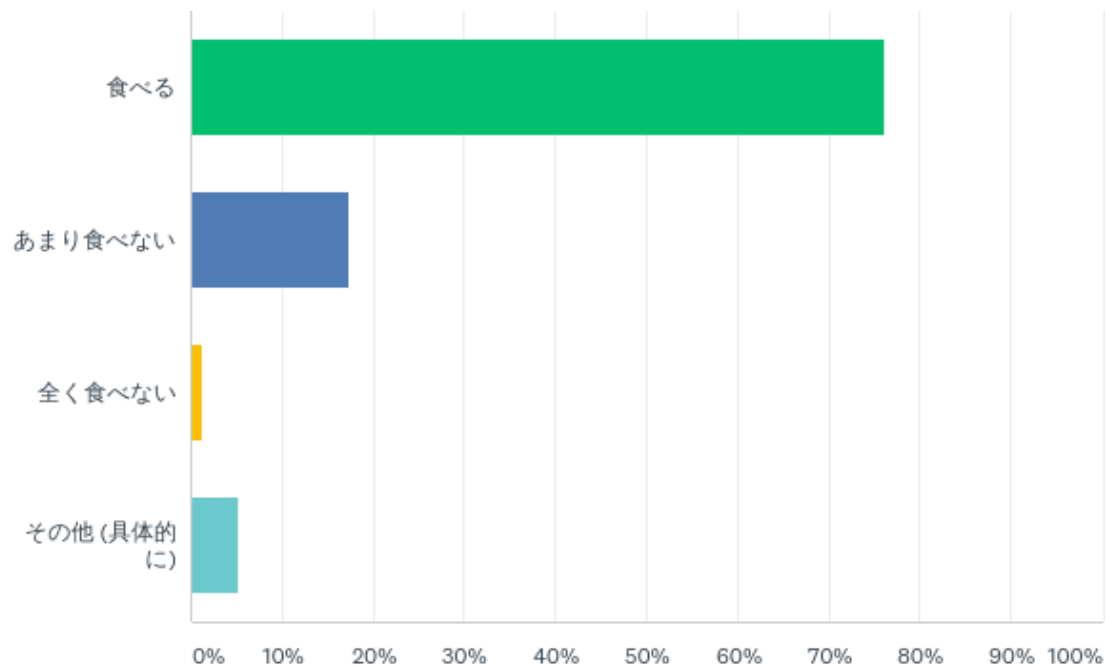
Q35: 農産物(野菜、果物)はどのように栽培されたものを食べていますか (複数回答)

回答数 : 171 スキップ数 : 1

回答の選択肢	回答数	
農薬・化学肥料栽培 (市販品)	38.01%	65
無農薬・化学肥料栽培	27.49%	47
無農薬・有機栽培	73.68%	126
無農薬・無肥料栽培	44.44%	76
その他 (具体的に)	26.90%	46
回答数: 171		

Q36: 魚介類、肉類を食べますか

回答数 : 172 スキップ数 : 0



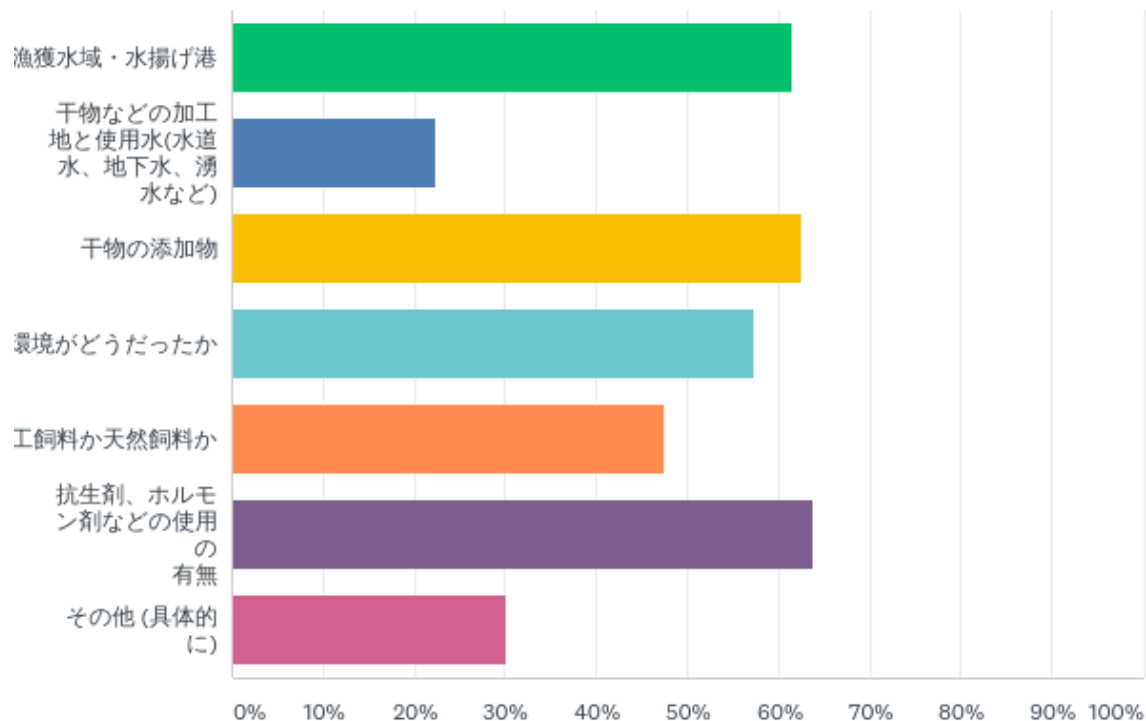
Q36: 魚介類、肉類を食べますか

回答数 : 172 スキップ数 : 0

回答の選択肢	回答数	
食べる	76.16%	131
あまり食べない	17.44%	30
全く食べない	1.16%	2
その他 (具体的に)	5.23%	9
合計		172

Q37: 「食べる」という方はどんな事に注意していますか（複数回答）

回答数：166 スキップ数：6



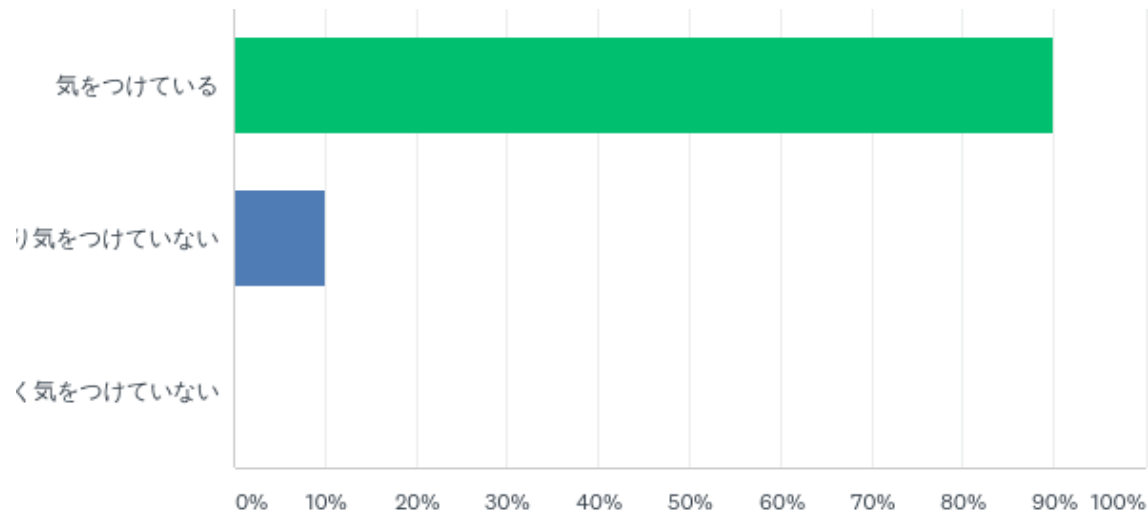
Q37: 「食べる」という方はどんな事に注意していますか (複数回答)

回答数 : 166 スキップ数 : 6

回答の選択肢	回答数	
魚介類の漁獲水域・水揚げ港	61.45%	102
干物などの加工地と使用水(水道水、地下水、湧水など)	22.29%	37
干物の添加物	62.65%	104
肉類は飼育環境がどうだったか	57.23%	95
飼料が人工飼料か天然飼料か	47.59%	79
抗生剤、ホルモン剤などの使用の有無	63.86%	106
その他 (具体的に)	30.12%	50
回答数: 166		

Q38: 食品添加物に気をつけていますか

回答数： 171 スキップ数： 1



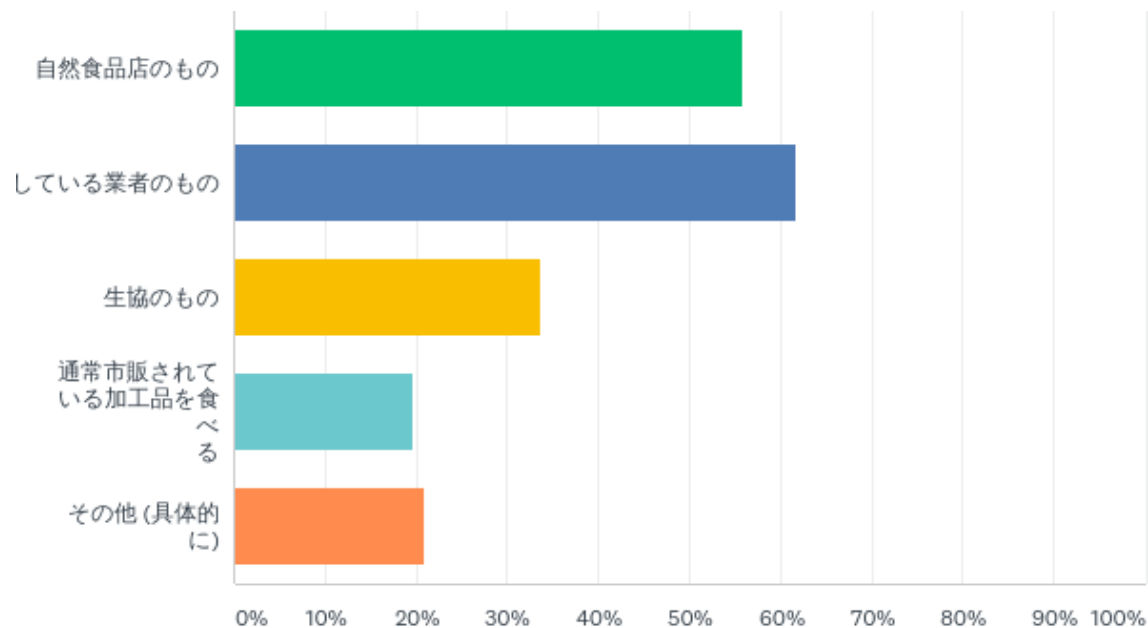
Q38: 食品添加物に気をつけていますか

回答数： 171 スキップ数： 1

回答の選択肢	回答数	
気をつけている	90.06%	154
あまり気をつけていない	9.94%	17
全く気をつけていない	0.00%	0
合計		171

Q39: 市販の加工品は食べますか（複数回答）

回答数：172 スキップ数：0



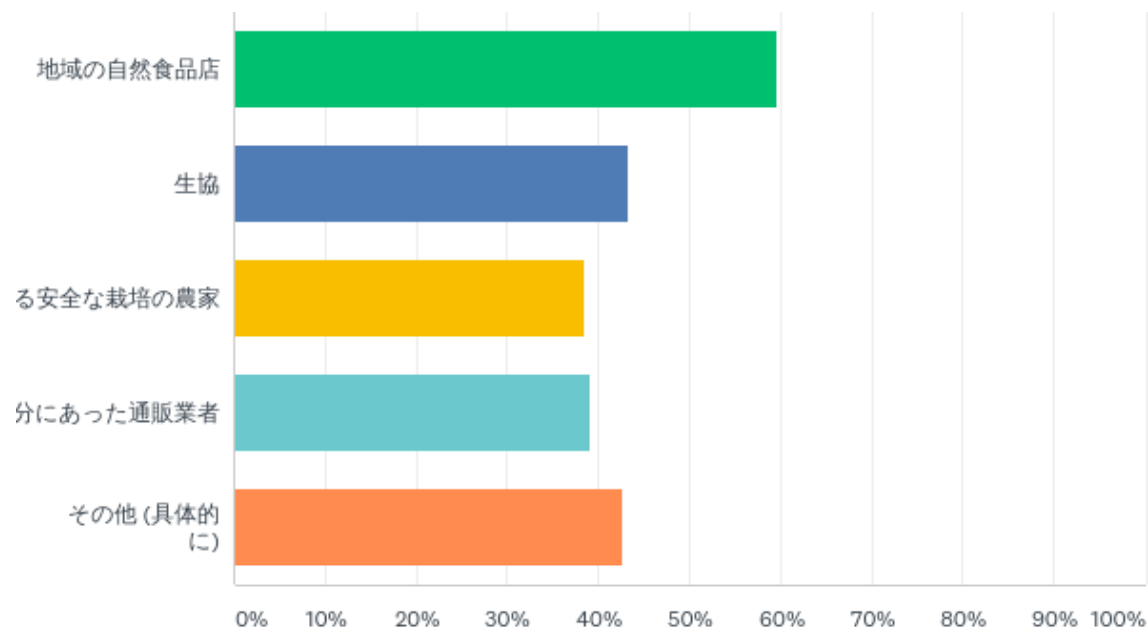
Q39: 市販の加工品は食べますか（複数回答）

回答数：172 スキップ数：0

回答の選択肢	回答数	
自然食品店のもの	55.81%	96
安全に配慮している業者のもの	61.63%	106
生協のもの	33.72%	58
通常市販されている加工品を食べる	19.77%	34
その他 (具体的に)	20.93%	36
回答数: 172		

Q40: 野菜、食品はどんなところで購入していますか（複数回答）

回答数：171 スキップ数：1



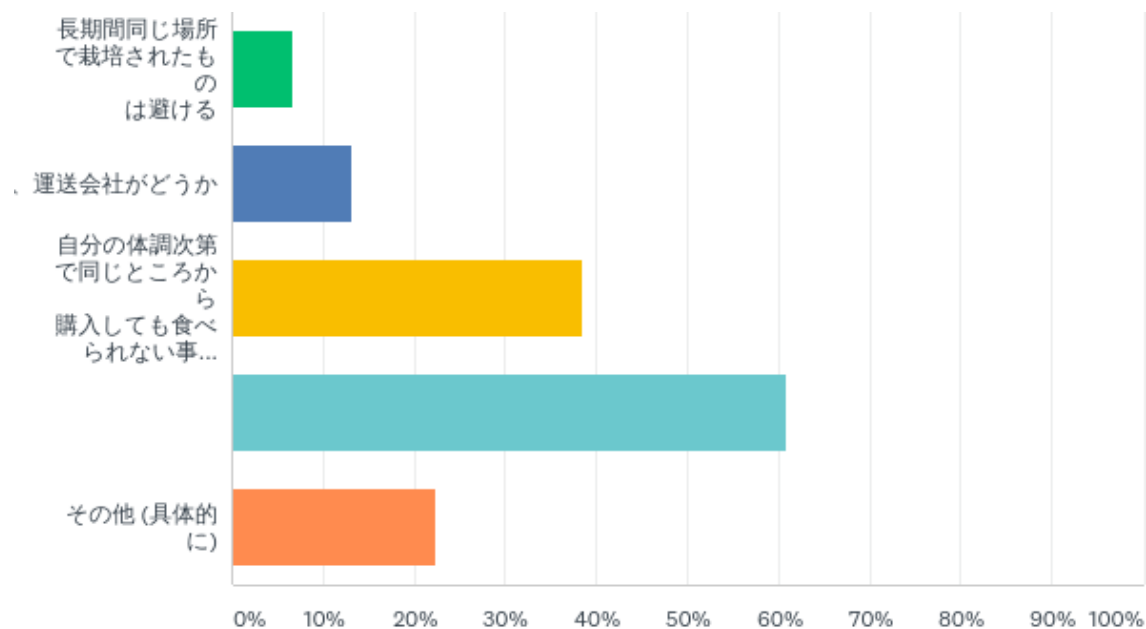
Q40: 野菜、食品はどんなところで購入していますか（複数回答）

回答数：171 スキップ数：1

回答の選択肢	回答数	
地域の自然食品店	59.65%	102
生協	43.27%	74
身近にある安全な栽培の農家	38.60%	66
自分にあった通販業者	39.18%	67
その他 (具体的に)	42.69%	73
回答数: 171		

Q41: 購入に際して気をつけていることはなんですか（複数回答）

回答数：166 スキップ数：6



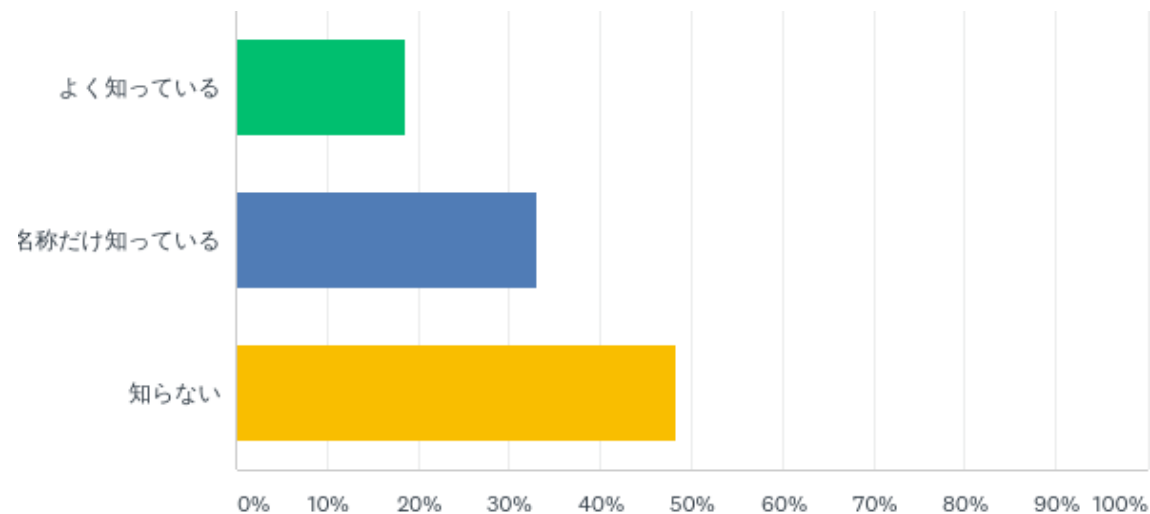
Q41: 購入に際して気をつけていることはなんですか（複数回答）

回答数：166 スキップ数：6

回答の選択肢	回答数	
長期間同じ場所で栽培されたものは避ける	6.63%	11
梱包資材、運送会社がどうか	13.25%	22
自分の体調次第で同じところから購入しても食べられない事があるのを知っている	38.55%	64
いつも何ヶ所かの購入先を確保している	60.84%	101
その他 (具体的に)	22.29%	37
回答数: 166		

Q42: 身障者差別解消法を知っているか

回答数 : 172 スキップ数 : 0



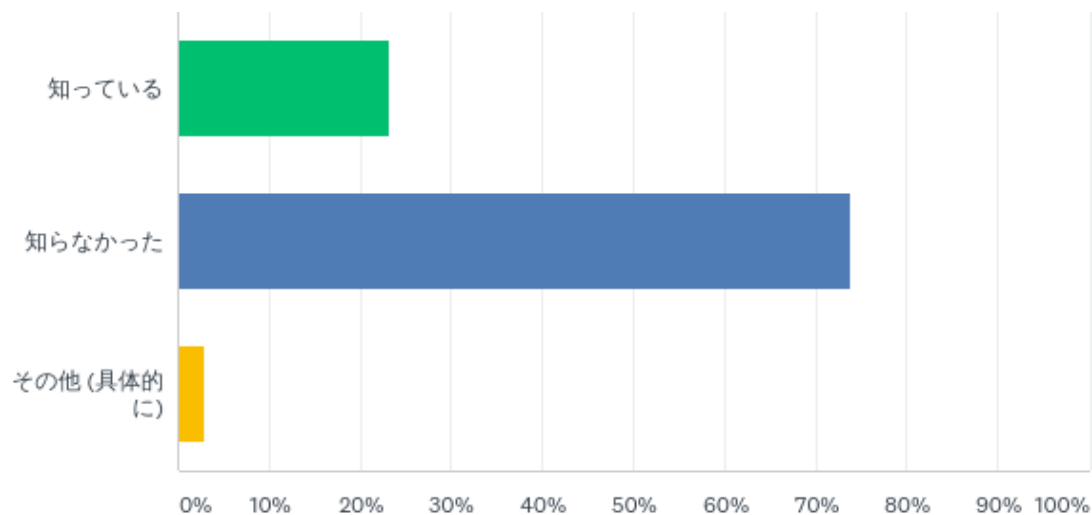
Q42: 身障者差別解消法を知っているか

回答数 : 172 スキップ数 : 0

回答の選択肢	回答数	
よく知っている	18.60%	32
名称だけ知っている	33.14%	57
知らない	48.26%	83
合計		172

Q43: 化学物質過敏症も身障者差別解消法の対象であることをご存知ですか

回答数：172 スキップ数：0



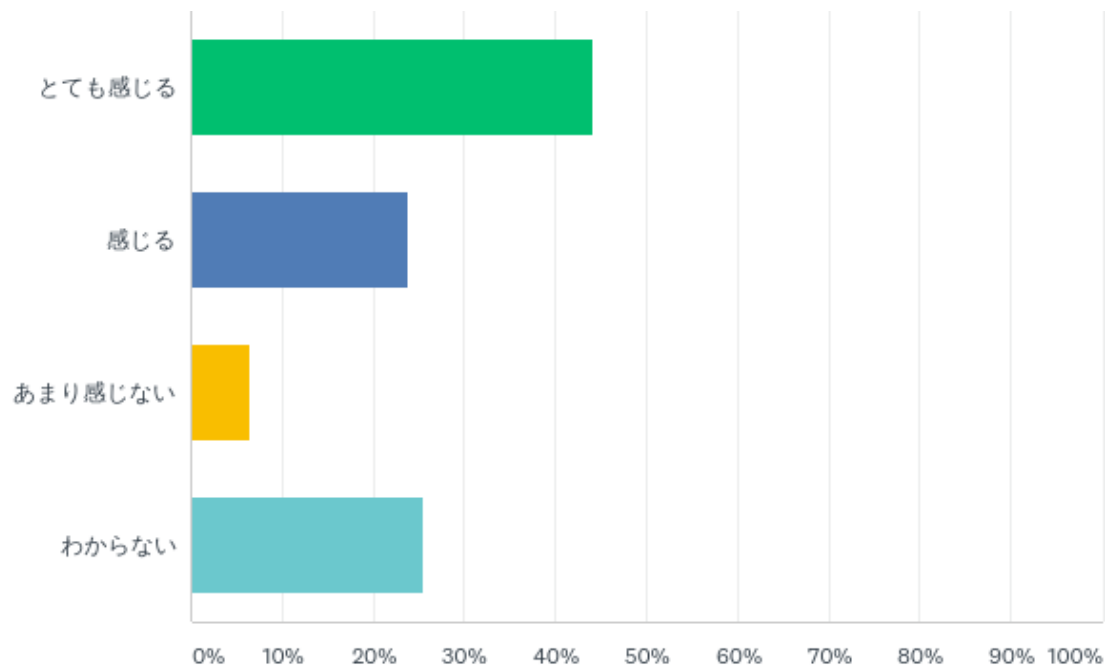
Q43: 化学物質過敏症も身障者差別解消法の対象であることをご存知ですか

回答数 : 172 スキップ数 : 0

回答の選択肢	回答数	
知っている	23.26%	40
知らなかった	73.84%	127
その他 (具体的に)	2.91%	5
合計		172

Q44: 公的・公共機関の対応・役所によって、理解、対応の温度差を感じますか

回答数：172 スキップ数：0



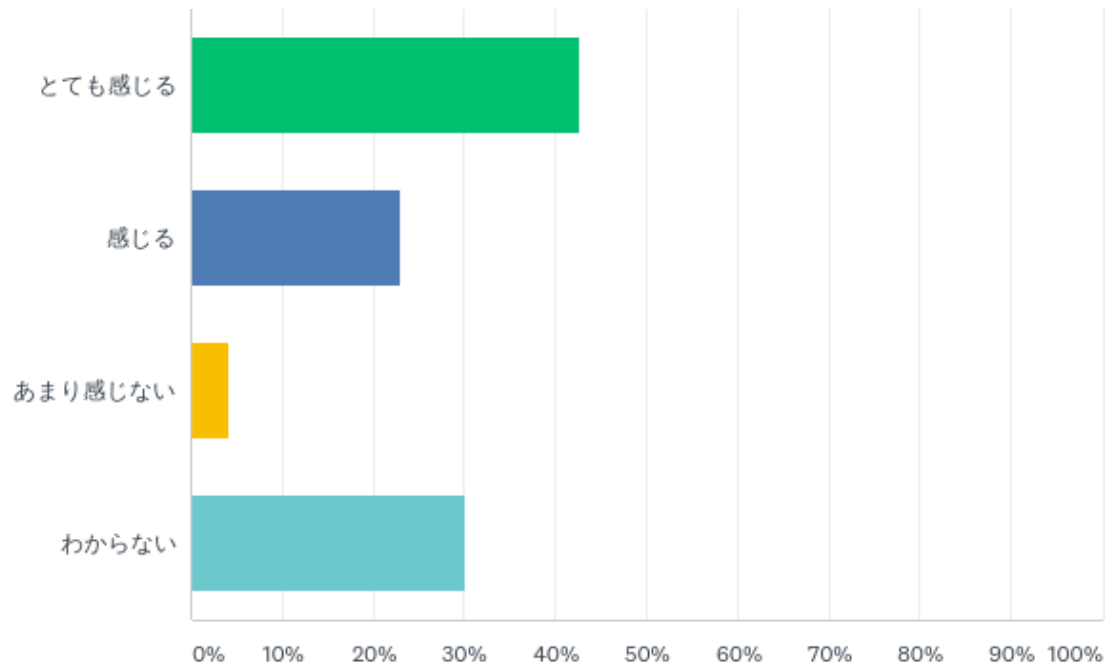
Q44: 公的・公共機関の対応・役所によって、理解、対応の温度差を感じますか

回答数：172 スキップ数：0

回答の選択肢	回答数	
とても感じる	44.19%	76
感じる	23.84%	41
あまり感じない	6.40%	11
わからない	25.58%	44
合計		172

Q45: 公共施設によって、理解、対応の温度差を感じますか

回答数 : 169 スキップ数 : 3



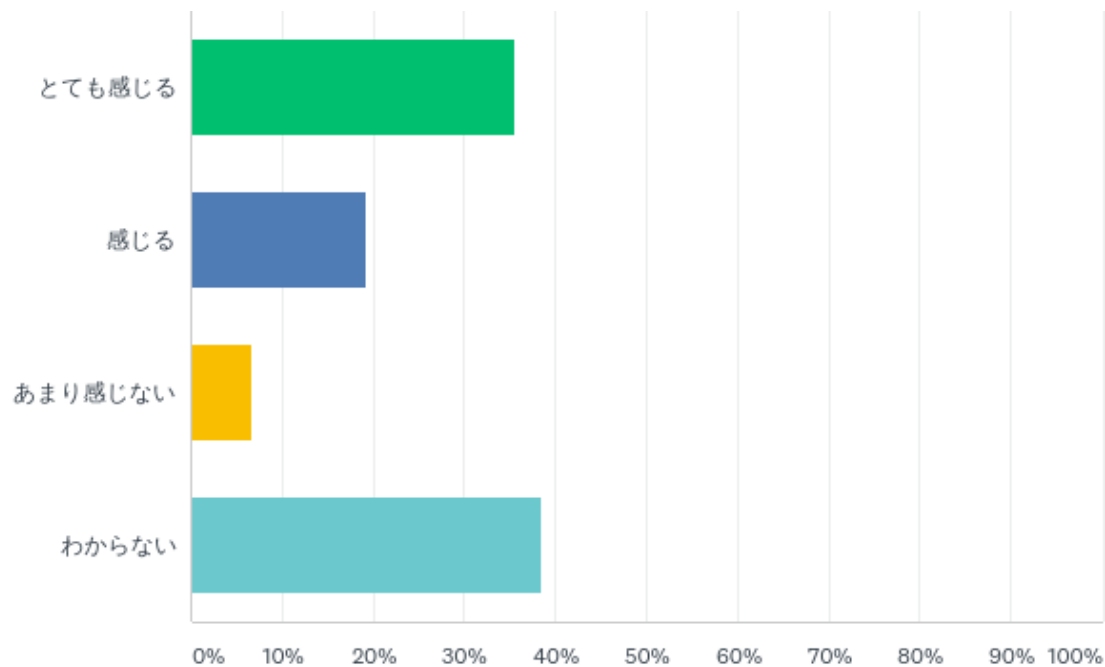
Q45: 公共施設によって、理解、対応の温度差を感じますか

回答数 : 169 スキップ数 : 3

回答の選択肢	回答数	
とても感じる	42.60%	72
感じる	23.08%	39
あまり感じない	4.14%	7
わからない	30.18%	51
合計		169

Q46: 交通機関によって、理解、対応の温度差を感じますか

回答数：166 スキップ数：6



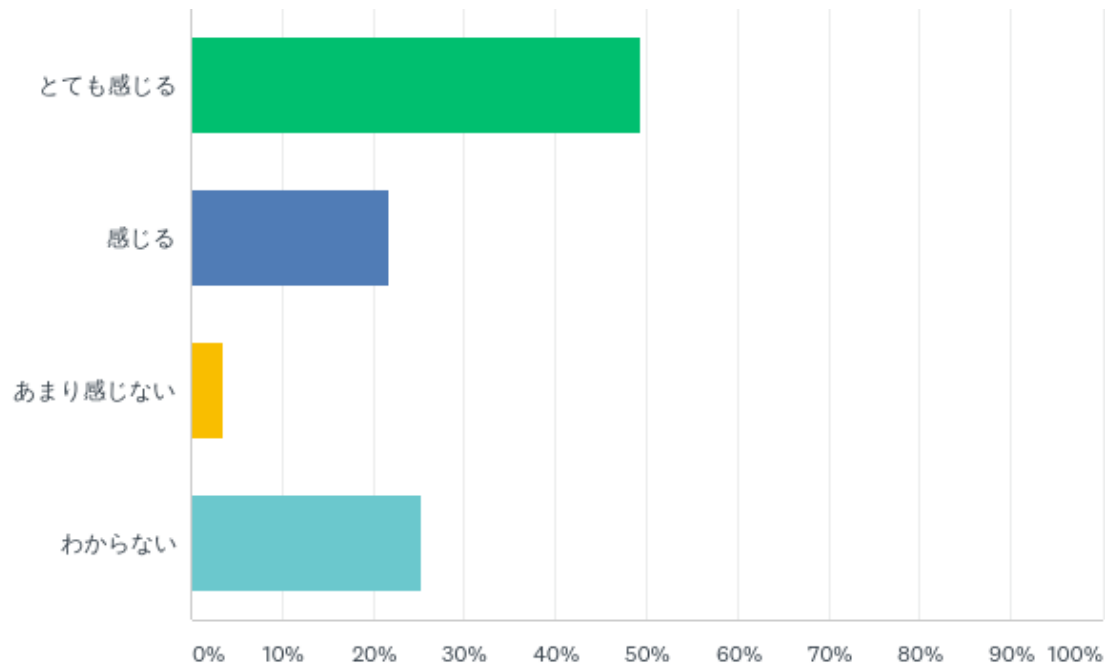
Q46: 交通機関によって、理解、対応の温度差を感じますか

回答数 : 166 スキップ数 : 6

回答の選択肢	回答数	
とても感じる	35.54%	59
感じる	19.28%	32
あまり感じない	6.63%	11
わからない	38.55%	64
合計		166

Q47: 国立、県立、市町村立、大学付属、民間の各医療機関での理解、対応の温度差を感じますか

回答数：170 スキップ数：2



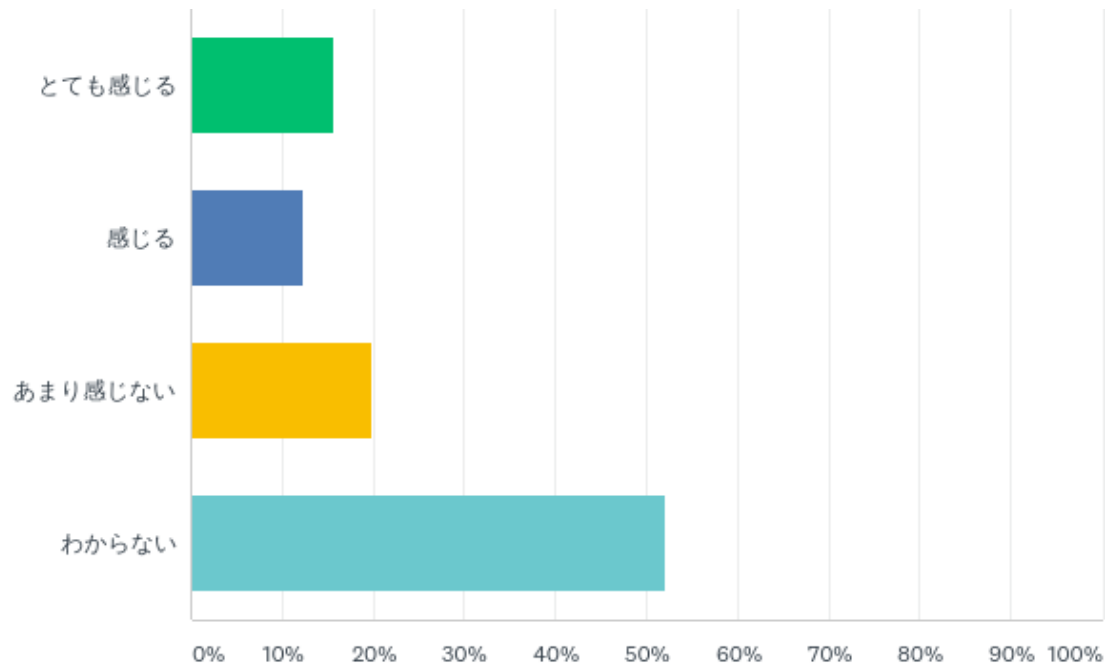
Q47: 国立、県立、市町村立、大学付属、民間の各医療機関での理解、対応の温度差を感じますか

回答数：170 スキップ数：2

回答の選択肢	回答数	
とても感じる	49.41%	84
感じる	21.76%	37
あまり感じない	3.53%	6
わからない	25.29%	43
合計		170

Q48: 金融機関によって、理解、対応の温度差を感じますか

回答数： 171 スキップ数： 1



Q48: 金融機関によって、理解、対応の温度差を感じますか

回答数： 171 スキップ数： 1

回答の選択肢	回答数	
とても感じる	15.79%	27
感じる	12.28%	21
あまり感じない	19.88%	34
わからない	52.05%	89
合計		171